

DAHEIM BETREUT



4-Wände- Fitness

Wie wir auch zu Hause in
Bewegung bleiben können:
Übungen und Ideen für den Alltag

4-WALLS FITNESS

Cum putem continua să ne mișcăm chiar și
acasă: Exerciții și idei pentru viața de zi cu zi

4-FITNESS STENY

Ako sa môžeme hýbať aj doma: Cvičenia a
nápady pre každodenný život

MOZGÁS NÉGY FAL KÖZÖTT

Hogyan mozoghatunk otthon? Tornagyakor-
latok és ötletek a mindennapokban

**CORONA-
UPDATE
inside**

*Zuhause ist's
am schönsten.*
www.daheimbetreut.at



Fachgruppenobfrauen / Fachgruppenobmänner

Președinte grupuri profesionale / Președintii grupuri profesionale
Vedúce/vedúci odborných sekcií
A szakértő csoportok elnökei



Burgenland
Fachgruppenobmann
Ing. Mag. Harald Zumpf



Kärnten
Fachgruppenobfrau
Irene Mitterbacher



Niederösterreich
Fachgruppenobmann
Robert Pozdena



Oberösterreich
Fachgruppenobfrau
Mag. Dr. Viktoria Tischler



Salzburg
Fachgruppenobmann
DI Günter Schwiefert



Steiermark
Fachgruppenobmann
Andreas Herz, MSc



Tirol
Fachgruppenobmann
Bernhard Moritz, MSc



Vorarlberg
Fachgruppenobfrau
KommR Susanne Rauch-Zehetner



Wien
Fachgruppenobmann
Mag. Harald Janisch

Sehr geehrte Leserinnen & Leser!



Wir können es nicht oft genug wiederholen: DANKE!
Danke, dass Sie durch Ihre Tätigkeit betreuungsbedürftige Menschen in ihrem Alltag unterstützen. Sie leisten nicht nur für Ihre Kund*innen einen wertvollen Beitrag, Sie entlasten dadurch auch deren Familienangehörige.
Danke, dass Sie ihm oder ihr täglich Ihre Aufmerksamkeit schenken und gemeinsam Zeit verbringen.
Danke, dass Sie die sehr großen Herausforderungen der letzten beiden Jahre gemeistert haben.
Danke, dass Sie Betreuungsbedürftigen in ihrem Zuhause einen würdevollen Lebensabend ermöglichen.

Ihr Einsatz ist unser Ansporn, unsere Serviceleistungen für Sie fortlaufend zu erweitern und Ihnen nützliche Hilfestellungen zu bieten.



STIMATE CITIOARE ȘI STIMAȚI CITITORI!

Merită să vă spunem cât mai des: VĂ MULȚUMIM!
Vă mulțumim că sprijiniți oamenii care au nevoie de îngrijire în viața lor de zi cu zi prin munca dumneavoastră. Nu numai că aduceți o contribuție valoroasă pentru clienții dumneavoastră, dar ușurați și povara pe care o poartă membrii familiei acestora.
Vă mulțumim pentru că le acordați atenția dumneavoastră în fiecare zi

și pentru că petreceți timp cu ei. Vă mulțumim că ați reușit să faceți față marilor provocări din ultimii doi ani. Vă mulțumim pentru că le permiteți celor care au nevoie de îngrijire să se bucure de o bătrânețe demnă în casele lor.

Angajamentul dvs. este un stimulent pentru a ne extinde continuu serviciile pentru dvs. și pentru a vă oferi asistență utilă.



VÁŽENÉ ČITATEĽKY, VÁŽENÍ ČITATELIA!

Nemôžeme to opakovať dosť často: ĎAKUJEME!
Ďakujeme, že svojou prácou podporujete ľudí, ktorí potrebujú starostlivosť v ich každodennom živote. Nielenže sa cenným spôsobom podieľate na starostlivosti o svojich zákazníkov, ale odbreňujete aj ich rodinných príslušníkov.
Ďakujeme, že im venujete svoju každodennú pozornosť a trávite s nimi čas.
Ďakujeme, že ste zvládli veľmi veľké výzvy posledných dvoch rokov.
Ďakujeme, že umožňujete ľuďom, ktorí potrebujú starostlivosť, prežiť dôstojnú starobu vo svojich domovoch.

Vaše nasadenie je našou motiváciou neustále pre vás rozširovať naše služby a ponúkať vám užitočnú pomoc.



KEDVES OLVASÓK!

Nem tudjuk elég gyakran ismételni: KÖSZÖNJÜK!
Köszönjük, hogy munkájával támogatja a gondozásra szoruló embereket a mindennapi életükben. Nemcsak az ügyfelei számára nyújt értékes segítséget, hanem a családtagjaik terheit is enyhíti.
Köszönjük, hogy minden nap figyelmet szentel a gondozásra szorulóknak és időt töltenek el velük.
Köszönjük, hogy felülkerekedtek az elmúlt két év nagy kihívásain.
Köszönjük, hogy lehetővé teszi a gondozásra szorulóknak, hogy méltóságteljesen éljék meg időskorukat saját otthonukban.

Az Ön elkötelezettsége minket is ösztönöz arra, hogy folyamatosan bővítsük szolgáltatásainkat az Ön számára és hasznos segítséget nyújtunk Önnek.

**Herzlichst,
Robert Pozdena**
Fachgruppenobmann
Președintele grupului profesional
Predseda odbornej skupiny
Szakcsoport elnök

INFOS



STARTERPAKET UND MUSTERVERTRÄGE

Jede Personenbetreuungskraft, die in Niederösterreich das Gewerbe anmeldet, erhält ein Starterpaket mit sämtlichen Informationen und nützlichen Adressen rund um die selbstständige Tätigkeit. Dieses ist in Rumänisch, Slowakisch, Tschechisch, Ungarisch und Kroatisch verfügbar. Ebenso können diverse Musterverträge heruntergeladen werden.

WEITERBILDUNGSPROGRAMM

Auch 2022 bietet die Fachgruppe Personenberatung und Personenbetreuung in Kooperation mit dem WIFI Niederösterreich Webinare zur Förderung Ihrer Gesundheit und zur Erweiterung Ihres Wissens als selbstständige Personenbetreuer*in an. Termine und Themen finden Sie in Kürze unter www.noe.wifi.at/personenbetreuer.

Die Kosten für die Weiterbildung belaufen sich auf 115 Euro. Die Personenbetreuerinnen und -betreuer mit einem Gewerbeort in Niederösterreich können dafür den sogenannten WIFI-Bildungsscheck in Höhe von 100 Euro verwenden, sie selbst haben lediglich 15 Euro zu bezahlen.

RECHTSBERATUNG IN KRISENFÄLLEN

In der Praxis kommt es in der Personenbetreuung auch manchmal zu Konfliktsituationen – entweder mit einer Vermittlungsagentur oder auch mit einer/m zu Betreuenden bzw. deren/dessen Angehörigen. Meist geht es dabei um das Honorar, Kündigungsfristen oder Ähnliches. Die Fachgruppe bietet für solche Fälle – neben der Schlichtungsstelle in Kooperation mit der Arbeiterkammer Niederösterreich – nun auch ein kostenloses Erstgespräch mit einem unabhängigen Rechtsanwalt. Ziel ist es einen Überblick über die rechtliche Situation und eine fundierte Empfehlung hinsichtlich weiterer Handlungsmöglichkeiten zu erhalten. Davon ausgenommen sind jedoch Vertragsüberprüfungen. Des Weiteren ist zu beachten, dass eine dem Erstgespräch

nachfolgende Rechtsvertretung durch die Rechtsanwaltskanzlei damit nicht abgedeckt ist. Weitere Gespräche müssten gesondert vereinbart werden.

Um diese Dienstleistung in Anspruch nehmen zu können, übermitteln Interessenten zunächst kurz den Sachverhalt und konkrete Fragestellungen an das Büro der Fachgruppe (dienstleister.gesundheit@wknoe.at). Anschließend werden ein Termin vereinbart und die Unterlagen bis spätestens eine Woche davor an den Rechtsanwalt zur Durchsicht und Einarbeitung weitergeleitet.

NEWSLETTER ZU AKTUELLEN THEMEN

Um eine fortlaufende Kommunikation sicherzustellen, erhalten unsere Mitglieder in regelmäßigen Abständen Newsletter über aktuelle Entwicklungen. Diese können auch über unsere Website www.daheimbetreut-noe.at abgerufen werden.

SMS-INFOSERVICE

Zusätzlich bietet die Fachgruppe allen Personenbetreuerinnen und -betreuer ein SMS-Infoservice an. Nach der Registrierung erhalten diese sämtliche Informationen, die sie bei ihrer Tätigkeit unterstützen. Des Weiteren können auch Fragen an die Fachgruppe gerichtet werden. Die Antworten dazu erfolgen innerhalb kürzester Zeit.



INFORMAȚII

PACHET DE ÎNCEPUT ȘI MODELE DE CONTRACTE

Fiecare persoană din domeniul îngrijirii personale care își înregistrează o afacere în Austria Inferioară primește un pachet introductiv cu toate informațiile și adresele utile privind activitatea independentă. Acesta este disponibil în limba română, slovacă, cehă, maghiară și croată. Totodată, sunt disponibile pentru descărcare și diverse modele de contracte.

PROGRAM DE FORMARE CONTINUĂ

În 2022, Grupul Profesional pentru Consilieri Personală și Îngrijire Personală va oferi din nou webinarii în colaborare cu WIFI Austria Inferioară pentru a vă promova sănătatea și pentru a vă extinde cunoștințele în calitate de consilier personal independent. Datele și subiectele pot fi găsite la www.noe.wifi.at/Personenbetreuer. Costul instruirii este de 115 euro. Îngrijitorii cu sediul în Austria Inferioară pot folosi așa-numitul cec educațional WIFI de 100 de euro, iar pentru instruire trebuie să plătească ei înșiși doar 15 euro.

CONSILIERE JURIDICĂ ÎN CAZURI DE CRIZĂ

În practică, situațiile conflictuale apar uneori în îngrijirea personală – fie cu o agenție de plasament, fie cu persoana aflată în îngrijire sau cu rudele acestora. În cea mai mare parte este vorba despre onorariu, perioadele de preaviz sau alte asemenea. Pe lângă comisia de arbitraj, în cooperare cu Camera Muncii din Austria Inferioară, asociația profesională oferă acum și o consultare inițială gratuită cu un avocat independent, pentru astfel de cazuri. Scopul este de a obține o imagine de ansamblu asupra situației juridice și o recomandare întemeiată cu privire la alte opțiuni de acțiune. Cu toate acestea, acest lucru nu se aplică revizuirii contractelor. De asemenea, trebuie remarcat faptul că aceasta nu acoperă reprezentarea legală de către firma de avocatură în urma consultării inițiale. Discuțiile suplimentare trebuie convenite separat.

Pentru a beneficia de acest serviciu, părțile interesate trebuie mai întâi să prezinte pe scurt faptele cazului și întrebări concrete la biroul grupului de specialiști (dienstleister.gesundheit@wknoe.at). Apoi se stabilește o întâlnire, iar documentele sunt transmise avocatului pentru examinare și familiarizare cu cel puțin o săptămână înainte.

BULETINE INFORMATIVE PE TEME DE ACTUALITATE

Pentru a asigura o comunicare continuă, membrii noștri primesc la intervale regulate buletine informative despre evenimentele curente. Acestea pot fi accesate și pe site-ul nostru, www.daheimbetreut-noe.at.

SERVICIUL DE INFORMAȚII PRIN SMS

În plus, asociația profesională oferă tutoror asistenților de îngrijire personală un serviciu informativ prin SMS. După înregistrare, aceștia pot primi toate informațiile utile pentru activitatea lor. Se pot și adresa întrebări asociației profesionale. Răspunsurile vor fi date într-un timp foarte scurt.



INFORMĂCIE

ȘARTOVACÍ BALÍK A VZOROVÉ ZMLUVY

Každá osoba poskytujúca opatrovateľské služby, ktorá si v Dolnom Rakúsku založí živnosť, dostane štartovací balík so všetkými informáciami a užitočnými adresami týkajúcimi sa samostatnej zárobkovej činnosti. Je k dispozícii v rumunčine, slovenčine, češtine, maďarčine a chorvátčine. Podobne je možné stiahnuť rôzne vzorové zmluvy.

PROGRAM ĎALŠIEHO VZDELÁVANIA

Aj v roku 2022 ponúka odborná skupina pre osobné poradenstvo a osobnú starostlivosť v spolupráci s WIFI Niederösterreich webinarie na podporu vášho zdravia a rozšírenie vašich vedomostí ako nezávislého osobného opatrovateľa/nezávislej osobnej opatrovateľky. Termíny a témy nájdete v krátkom čase na stránke www.noe.wifi.at/Personenbetreuer. Cena ďalšieho vzdelávania je 115 eur. Opatrovateľky a opatrovatelia s prevádzkou živnosti v Dolnom Rakúsku môžu využiť takzvaný WIFI vzdelávací šek vo výške 100 eur, takže sami musia zaplatiť len 15 eur.

PRÁVNE PORADENSTVO V KRÍZOVÝCH PRÍPADOCH

V praxi niekedy pri osobnej starostlivosti vzniknú konfliktne situácie – buď so sprostredkovateľskou agentúrou, alebo s opatrovanou osobou resp. s jej príbuznými. Väčšinou pritom ide o honorár, výpovedné lehoty a podobne. Okrem arbitrážneho senátu v spolupráci s dolnorakúskou pracovnou komorou ponúka odborná sku-

pina pre tieto prípady aj prvotnú bezplatnú konzultáciu s nezávislým právnikom. Cieľom je získať prehľad o právnom stave a fundované odporúčanie týkajúce sa ďalších možností postupu. To však neplatí pre preverovanie zmlúv. Je tiež potrebné poznamenať, že prvotná konzultácia nezahŕňa ďalšie právne zastúpenie advokátskou kanceláriou. Ďalšie konzultácie by sa museli dohodnúť osobitne.

Aby bolo možné využiť túto službu, zainteresované strany najskôr stručne predložia fakty a konkrétne otázky kancelárii odbornej skupiny (dienstleister.gesundheit@wknoe.at). Potom sa dohodne termín stretnutia a dokumenty sa postúpia právnikovi najneskôr týždeň vopred, aby sa s nimi oboznámil a zapracoval ich.

NEWSLETTER NA AKTUÁLNE TÉMY

S cieľom zabezpečiť nepretržitú komunikáciu dostávajú naši členovia v pravidelných intervaloch informačné vestníky o aktuálnom vývoji. Tieto sú prístupné aj na našej webovej stránke www.daheimbetreut-noe.at.

SMS INFORMAČNÁ SLUŽBA

Odborná skupina navyše ponúka všetkým opatrovateľom a opatrovateľkám informačnú službu prostredníctvom SMS. Po registrácii dostanú všetky informácie, ktoré im pomôžu pri výkone ich činnosti. Otázky možno smerovať aj na odbornú skupinu. Odpovede budú poskytnuté vo veľmi krátkom čase.



INFÓK

KEZDŐCSOMAG ÉS MINTASZERZŐDÉSEK

Minden Alsó-Ausztriában bejegyzett személyi gondozással foglalkozó dolgozónak jár egy kezdőcsomag, amelyben az összes, az önálló vállalkozói tevékenységhez fontos információ és hasznos cím megtalálható. Ez román, szlovák, cseh, magyar és horvát nyelven is rendelkezésre áll. Ezenkívül különböző szerződésmintákat is le lehet tölteni.

TOVÁBBKÉPZÉSI PROGRAM

2022-ben a személyes tanácsadással és személyes gondozással foglalkozó szakcsoport a WIFI Niederösterreich-hel együttműködve ismét webinariumokat kínál az Ön egészségének megőrzésére és önálló személyi gondozóként szerzett

ismereteinek bővítésére. Az időpontokat és a témákat itt találja: www.noe.wifi.at/personenbetreuer.

A képzés ára 115 euró. Az alsó-ausztriai kereskedelmi telephellyel rendelkező gondozók igénybe vehetik a 100 euró értékű, úgynevezett WIFI oktatási csekket és sajtótervből mindössze 15 eurót kell fizetniük.

JOGI TANÁCSADÁS VÁLSÁGHELYZETEKBE

A gyakorlatban időnként konfliktushelyzetek merülnek fel a személyes gondozásban – akár egy kihelyezett ügynőskénél, akár valakivel, akit ápolnak, vagy hozzátartozóival. Leginkább a díjról, a felmondási időről vagy hasonlókorról van szó. Alsó-Ausztria Munkaügyi Kamarájával együttműködve a választott bírói testület mellett a szakcsoport immár ingyenes kezdeti konzultációt is kínál egy független ügyvéddel az ilyen esetekben. A cél egy áttekintés a jogi helyzetről és megalapozott ajánlás a további cselekvési lehetőségekről. Ez azonban nem vonatkozik a szerződés felülvizsgálatára. Azt is meg kell jegyezni, hogy ez nem terjed ki az ügyvédi iroda jogi képviselőjére az első konzultációt követően. A további megbeszélésekről külön kellene megállapodni.

E szolgáltatás igénybevételéhez az érdekelt felek először röviden ismertetik az ügy tényállását és a konkrét kérdéseket a szakértői csoport felé (dienstleister.gesundheit@wknoe.at). Ezt követően időpontot egyeztetnek, és a dokumentumokat legkésőbb egy héttel korábban továbbítják az ügyvédnek áttekintés és tájékoztatás céljából.

HÍRLEVELEK AKTUÁLIS TÉMÁKRÓL

A folyamatos kommunikáció biztosítása érdekében tagjaink rendszeres időközönként hírlevelet kapnak az aktuális fejleményekről. Ez a honlapunkon keresztül is elérhető: www.daheimbetreut-noe.at

SMS INFORMÁCIÓS SZOLGÁLTATÁS

Ezenkívül a szakmai csoport minden gondozó számára SMS-információs szolgáltatást kínál. A regisztráció után hozzájutnak minden olyan információhoz, amely támogatni fogja őket a munkájukban. A továbbiakban kérdéseket is tehetnek fel a szakmai csoportnak. A válaszokat nagyon rövid időn belül megkapják.

BLACKOUT

ist jederzeit möglich

Obwohl sie oftmals vorausgesagt wurde: Wer rechnete schon wirklich mit einer Pandemie dieses Ausmaßes, bevor Corona über die Welt hereinbrach? Mit dem viel zitierten Blackout verhält es sich ähnlich: Fast alle rechnen früher oder später damit, kaum jemand ist darauf wirklich vorbereitet.

Kein Strom würde bedeuten: keine Elektrizität, keine Möglichkeit zu kochen, Zusammenbruch der privaten (Tele-) Kommunikation, kein Handy, kein Internet, kein TV bzw. Radio, keinerlei Kontakt zur „Außenwelt“, keine Information, Zusammenbruch der Verkehrsinfrastruktur, keine Ampeln, keine Treibstoffversorgung, keine elektrisch betriebenen öffentlichen Verkehrsmittel, Ausfall von Kühlsystemen und Kühlschränken, Ausfall von Supermarktkassen und Logistiksystemen und damit ein Zusammenbruch der regulären Versorgung mit Lebensmitteln, Ausfall von Bankomatkassen und Geldbehebungssystemen, Zusammenbruch der Produktion und der Dienstleistungsinfrastruktur, Ausfall vieler Heizungssysteme, massiv eingeschränkter Notbetrieb in Spitälern und vieles mehr. Es geht also gar nichts mehr und wir wären auf uns selbst und unsere unmittelbare Umgebung verwiesen. Dieses Szenario sollte sich jede bzw. jeder einmal vorzustellen versuchen.

Regelmäßig wird gewarnt: Wieder einmal seien Österreich und weite Teile Europas nur haarscharf an einem Blackout vorbeigeschrammt. Doch irgendwann werde es unweigerlich zu einem schlagartigen überregionalen und möglicherweise auch längerfristigen Zusammenbruch der Stromversorgung, einem sogenannten Blackout, kommen. Ein kleiner Fehler bzw. Defekt, ein (terroristischer) Akt der (Cyber-)Sabotage im komplexen System des internationalen Spannungsausgleichs oder die Auswirkungen eines Naturereignisses, all das könnte dazu führen, uns in ein bisher noch nicht da gewesenes Dunkel zu stürzen.

In der Tat keine rosigen Aussichten. Denn im Falle eines Blackouts würden nicht nur die sprichwörtlichen Lichter ausgehen. Stunden-, möglicherweise tagelang würde praktisch die gesamte Infrastruktur zusammenbrechen. Denn unser Leben wird aus Strom gespeist.

efecte de un eveniment natural, toate acestea ne-ar putea conduce la cufundarea într-un întineric fără precedent.

Într-adevăr, perspectiva nu este roz. Pentru că, în cazul unei pene de curent, nu numai că s-ar stinge proverbiale lumina. Timp de câteva ore, poate zile, practic întreaga infrastructură

s-ar prăbuși. Pentru că viețile noastre sunt alimentate de electricitate.

Lipsa energiei electrice ar însemna: lipsa curentului electric, imposibilitatea de a găti, prăbușirea (tele)comunicării private, imposibilitatea de a folosi telefonul mobil, internetul, televiziunea sau radioul. Fără radio, niciun contact cu "lumea exterioară", nicio informație, prăbușirea infrastructurii de transport, niciun semafor, nicio alimentare cu combustibil, niciun transport public electric, defectarea sistemelor de răcire și a frigiderelor, defectarea caselor de marcat din supermarketuri și a sistemelor logistice și, prin urmare, prăbușirea aprovizionării regulate cu alimente, defectarea bancomatelor și a sistemelor de retragere a numerarului, prăbușirea infrastructurii de producție și de servicii, defectarea multor sisteme de încălzire, restricționarea masivă a operațiunilor de urgență în spitale și multe altele. Cu alte cuvinte, nimic nu mai funcționează și am fi lăsați în voia sorții și a împrejurimilor noastre. Toată lumea ar trebui să încerce să-și imagineze acest scenariu.

CE TREBUIE FĂCUT ÎN CAZ DE PANĂ DE CURENT?

Atunci când se întâmplă, tot ceea ce poți face cu adevărat este să aștepti și să faci tot ce poți pentru ca tu și persoanele din imediata ta apropiere să treceți cu bine prin această situație. Măsurile de precauție sunt o parte cheie a acestui demers.

ORGANIZAȚIILE GUVERNAMENTALE ȘI DE PROTECȚIE CIVILĂ RECOMANDĂ ÎN SPECIAL URMĂTOARELE MĂSURI DE PRECAUȚIE:

- » Faceți provizii de alimente și băuturi pentru cel puțin 7 zile și pentru toți membrii gospodăriei (inclusiv animalele de companie), fără a include conținutul congelatorului ca bază de aprovizionare. De preferință, alimente care sunt gata de consum.
- » Pregătiți mijloacele de iluminat de rezervă: Lanterne cu baterii de rezervă, lămpi cu parafină, lumânări, brichete, chibrituri (atenție la flacăra deschisă!).
- » Mijloace de gătit de rezervă, de exemplu, cu alcool uscat sau alcool metilic, aragaz de camping, aragaz fondue.
- » Radio cu baterii (cu baterii de rezervă) sau radio cu manivelă pentru a primi informații importante.
- » Să aveți întotdeauna la îndemână o trusă de prim ajutor și o rezervă de medicamente importante și necesare.
- » De asemenea, faceți provizii cu produse de igienă.
- » Eventual pregătiți opțiuni pentru o sursă de alimentare electrică de urgență sau o opțiune de încălzire alternativă.
- » Conveniți în prealabil cu membrii familiei sau ai gospodăriei și cu rudele asupra serviciilor de asistență și sprijin necesare sau asupra unei acțiuni comune.

WAS TUN BEI EINEM BLACKOUT?

Ist es einmal so weit, kann man eigentlich nur mehr warten und alles unternehmen, um sich selbst und die Menschen in seiner unmittelbaren Umgebung ohne Schaden durch die Situation zu bringen. Ein wesentlicher Baustein dazu ist die Vorsorge.

REGIERUNGS- UND ZIVILSCHUTZORGANISATIONEN EMPFEHLEN BESONDERS FOLGENDE VORKEHRUNGEN:

- » Lebensmittel- und Getränkevorräte für mindestens 7 Tage und alle im Haushalt Anwesenden (auch Haustiere) anlegen, dabei den Inhalt der Tiefkühltruhe nicht als Basis der Versorgung einberechnen. Am besten Lebensmittel, die direkt zum Verzehr geeignet sind.
- » Ersatzbeleuchtung bereithalten: Taschenlampen mit Reservebatterien, Petroleumlampe, Kerzen, Feuerzeuge, Zündhölzer (Vorsicht bei offener Flamme!).
- » Ersatzkochgelegenheit, z. B. mit Trockenspirit oder Brennschwein, Campingkocher, Fonduekocher.
- » Batterieradio (mit Ersatzbatterien) oder Kurbelradio, um wichtige Informationen empfangen zu können.
- » Erste-Hilfe-Set sowie einen Vorrat wichtiger und notwendiger Medikamente immer bereithaben.
- » Auch Hygieneartikel bevorraten.
- » Eventuell Möglichkeiten einer Notstromversorgung bzw. einer alternativen Heizungsoption vorsehen.
- » Sich mit den Familien- bzw. Haushaltsmitgliedern und Angehörigen vorab über notwendige Hilfs- und Unterstützungsleistungen bzw. gemeinsames Vorgehen absprechen.



O PANĂ DE CURENT SE POATE ÎNTÂMPLA ÎN ORICE MOMENT

Deși a fost adesea preconizat: cine se aștepta cu adevărat la o pandemie de o asemenea amploare înainte ca Corona să lovească lumea? La fel se întâmplă și cu mult menționata pană de curent: aproape toată lumea se așteaptă la asta mai devreme sau mai târziu, dar aproape nimeni nu este cu adevărat pregătit pentru ea.

Există avertismente regulate: încă o dată, Austria și o mare parte a Europei au fost la un pas de o pană de curent. Dar, la un moment dat, va avea loc în mod inevitabil o cădere supra-regională bruscă și, eventual, pe termen lung a alimentării cu energie electrică, o așa-numită pană de curent. O mică eroare sau defect, un act (terorist) de (cyber) sabotaj în sistemul complex de echilibrare internațională a tensiunilor sau



„BLACKOUT“ JE MOŽNÝ KEDYKOL'VEK

Hoci sa to často predpovedalo: Kto skutočne očakával pandémiu takéhoto rozsahu predtým, ako svet zachvátil koronavírus? Podobne je to aj s toľko citovaným „blackoutom“: Skôr či neskôr s ním počíta takmer každý a len málokto je to skutočne pripravený

Pravidelne prichádzajú varovania: Rakúsko a veľké časti Európy sú opäť len o vlások od „blackoutu“. Ale v istom momente nevyhnutne dôjde k náhlemu, nadregionálnemu a možno aj dlhodobějšíemu kolapsu zásobovania elektrickou energiou, takzvanému blackoutu. Malá chyba či porucha, (teroristický) čin (kybernetickej) sabotáže v zložitom systéme medzinárodného vyrovnávania napätia či dopady živelnej udalosti, to všetko by mohlo viesť k tomu, že sa ponoríme do bezprecedentnej temnoty.

V skutočnosti to nie sú ružové vyhliadky. Pretože v prípade výpadku prúdu by zhasli nielen tie povestné svetlá. Na hodiny, možno dni by skolabovala prakticky celá infraštruktúra. Pretože náš život je napájaný elektrinou.

Výpadok elektrického prúdu by znamenal: žiadna elektrina, žiadna možnosť varenia, výpadok súkromnej (tele)komunikácie, žiadny mobilný telefón, žiadny internet, žiadna televízia či rádio, žiadny kontakt s „vonkajším svetom“, žiadne informácie, výpadok dopravnej infraštruktúry, žiadne semaforey, žiadne dodávky pohonných hmôt, žiadne elektrické prostriedky verejne dopravy, výpadok chladiacich systémov a chladničiek, výpadok pokladní a logistických systémov supermarketov a teda kolaps pravidelnej dodávky potravín, výpadok pokladní a výberov hotovosti z bankomatov, kolaps výroby a servisnej infraštruktúry, výpadok mnohých vykurovacích systémov, masívne obmedzenie pohotovostnej prevádzky v nemocniciach a mnohé ďalšie. Takže by prakticky nič nefungovalo a zostali by sme odkázaní sami na seba a svoje najbližšie okolie. Každý by sa mal pokúsiť predstaviť si tento scenár.

ČO ROBIŤ V PRÍPADE „BLACKOUTU“?

Ak raz príde ten moment, jediný, čo môžete naozaj urobiť, je počkať a urobiť všetko pre to, aby sme túto situáciu my sami a ľudia okolo nás prekonali bez ujmy. Kľúčovou súčasťou je prevencia.

VLÁDNE ORGANIZÁCIE A ORGANIZÁCIE CIVILNEJ OCHRANY KONKRÉTNE ODPORUČAJÚ NASLEDUJÚCE PREVENTÍVNE OPATRENIA:

- » Urobte si zásoby jedla a pitia aspoň na 7 dní a pre všetkých členov domácnosti (vrátane domích miláčikov), pričom za základ zásob nepočítajte obsah mrazničky. Najlepšie sú potraviny, ktoré sú vhodné na priamu konzumáciu.
- » Pripravte si náhradné osvetlenie: vreckové baterky s náhradnými batériami, petrolejku, sviečky, zapaľovače, zápalky (pozor na otvorený oheň!).
- » Náhradné zariadenia na varenie, napr. so suchým liehom alebo denaturovaným liehom, kempingový varič, varič na fondue.
- » Rádio na batérie (s náhradnými batériami) alebo kľukové

rádio so solárnym modulom na príjem dôležitých informácií.

- » Majte vždy pripravenú lekárničku a zásobu dôležitých a potrebných liekov.
- » Urobte si zásoby aj hygienických potrieb.
- » Prípadne uvažujte na možnosti nudzového napájania alebo alternatívneho vykurovania.
- » Vopred sa dohodnite s rodinou alebo členmi domácnosti a príbuznými na potrebnej pomoci a podporných službách alebo spoločnom postupe.



AZ ÜZEMZAVAR BÁRMIKOR JÖHET

Bár gyakran megjósolták már, ki számított volna ekkora járványra, mielőtt a koronavírus végigsöpört a világon? Hasonló a helyzet a sokat emlegetett áramszünettel is: szinte mindenki számít rá, hogy egyszer bekövetkezik, de aligha készül fel rá bárki is igazán.

Rendszeresen kapunk figyelmeztetést: Ausztria és Európa nagy részét ismét csak egy hajszál választja el az áramszünet-től. Ám egy bizonyos ponton elkerülhetetlenül bekövetkezik az áramellátás hirtelen, régiókon átívelő és esetleg hosszabb távú összeomlása, az úgynevezett totális áramszünet. A nemzetközi feszültség-kiegyensúlyozás komplex rendszerében bekövetkező apró hiba vagy hiányosság, vagy ellene elkövetett (terror)támadás (kiber)sabotázs, vagy akár természeti katasztrófa hatásai miatt a világ sötétségbe borulhat.

Ezek valóban nem rózsás kilátások. Áramszünet esetén ugyanis nemcsak a lámpák fénye aludna ki, hanem a teljes infraštruktúra órákra, akár esetleg napokra is jóformán teljesen összeomolhatna. Mindennapi életünk elképzelhetetlen az elektromosság nélkül.

Áram nélkül: nincs elektromosság, nem lehet főzni, összeomlik a magán (tele)kommunikáció, nem lehet mobiltelefonálni, nincs internet, nincs TV vagy rádió, megszűnik a kapcsolat



a „külvilággal”, nincs információ, a közlekedési infrastruktúra összeomlik, a közlekedéslámpa-rendszer nem működik, nincs üzemanyag-ellátás, nincs elektromos meghajtású tömegközlekedés, a hűtőrendszerek és hűtőszekrények megszűnnek üzemelni, a supermarketek pénztárai és logisztikai rendszerei nem működnek és ezáltal összeomlik a rendszeres ételmező-ellátás, az ATM-ek és készpénzfelvételi rendszerek nem működnek, a termelési és szolgáltatási infrastruktúra összeomlik, számos fűtési rendszer nem üzemel, a kórházak jelentősen korlátozott sürgősségi ellátásra állnak át stb. Tehát már alig működne valami, és teljesen magunkra, valamint környezetünkre lennénk utalva. Mindenkinek egyszer el kéne képzelnie ezt a helyzetet.

MI A TEENDŐ TOTÁLIS ÁRAMSZÜNET ESETÉN?

Ha ez bekövetkezik, igazán annál többet nem tud tenni, mint hogy vár és gondoskodik róla, hogy Ön és környezete biztonságosan átvészelve a helyzetet. Ennek kulcsfontosságú eleme a megelőzés.

A KORMÁNY ÉS A POLGÁRI VÉDELMI SZERVEZETEK KÜLÖNÖSEN A KÖVETKEZŐ ÓVINTÉZKEDÉSEKET JAVASOLJÁK:

- » Legyen vészhelyzeti tartaléka, amely a háztartás minden tagjának (beleértve a háziállatokat is) hét napra elegendő ételmező és innivalót biztosít – nem számítva mélyhűtő tartalmát. Legjobb olyan ételmezőket tartalekolni, amelyek közvetlen fogyasztásra alkalmasak.
- » Legyen készenlétben tartalékvilágítás is: zseblámpa tartalékelemmel, petróleumlámpa, gyertyák, öngyújtó, gyufa

(bánjon óvatosan a nyílt lánggal).

- » Gondoskodjon alternatív főzési alkalmaságról, ilyenek pl. spiritusztableta, denaturált szesz, kempingtűzhely, fondűfőző.
- » Akkumulátoros rádió (tartalékelemmel) vagy kurbis rádió a fontos információk fogadásához.
- » Mindig tartson kéznél elsősegély-készletet, valamint tartalékoljon be a fontos és alapvető gyógyszerekből.
- » Higiéniai cikkekből is legyen tartalék.
- » Emellett gondoskodhat vészhelyzeti áramellátásról vagy alternatív fűtési lehetőségről.
- » Előzetesen beszélje meg családjával vagy a háztartás tagjaival és rokonaival, milyen segítségnyújtásra és támogató szolgáltatásokra, illetve közös fellépésre van szükség.



**IMPFPFLICHT DERZEIT
(STAND 20. 3. 2022) AUS-
GESETZT!** / Obligația de vaccinare este
în prezent (începând cu 20 martie 2022)
suspendată! / Povinné očkovanie je momen-
tálne (k 20.3.2022) pozastavené! /
A kötelező védőoltás (2022. 03. 20-ai
hatállyal) jelenleg felfüggesztésre került!

AKTUELLE INFOS / Informații actuale
/ Aktuálne informácie / Aktuális informá-
ciók: [https://www.sozialministerium.at/
Corona-Schutzimpfung/Impfpflicht.html](https://www.sozialministerium.at/Corona-Schutzimpfung/Impfpflicht.html)

CORONA-Update

Wie geht es mit der Pandemie weiter. Hört sie irgendwann auf? Wird das Virus immer harmloser? Oder kommen wieder gefährlichere Varianten? Sollen bzw. müssen wir uns impfen lassen und wie oft? Haben Vorsichtsmaßnahmen überhaupt noch einen Sinn? Fragen über Fragen – hier einige Antworten.



Wie es mit der Pandemie weitergeht, kann man nicht mit Sicherheit voraussagen. **Optimistische Szenarien** hoffen, dass bei neuen Virusvarianten und Pandemiewellen die Verläufe nach Infektionen immer leichter werden – auch weil immer mehr Menschen durch Impfungen und selbst durchgemachte Infektionen bereits über eine Immunantwort verfügen. Zudem wird laufend weiter an Impfstoffen und Behandlungsmethoden geforscht, die dem Virus noch besser begegnen können. Weniger optimistische Szenarien kalkulieren auch ein, dass in Zukunft Virusvarianten auftauchen könnten, die nicht nur ansteckender sind, sondern auch schwerere Verläufe sowie höhere Sterblichkeit mit sich bringen und die bestehende Immunabwehr (wenigstens teilweise) durchbrechen können.

Bisher hat sich gezeigt, dass **Impfungen** mit der entsprechenden Aktualisierung (2 x Grundimmunisierung, Booster bzw. unter Umständen weitere Auffrischungen) vor allem mit den mRNA-Impfstoffen Infektionen und Weitergabe des Virus zwar bei neuen Virusvarianten nicht mehr gänzlich unterbinden können. Allerdings ist das Risiko für schwere Verläufe bis

dato ganz massiv reduziert. Geimpfte sind also in der Regel vor schweren oder gar tödlichen Verläufen gut geschützt. Auch das Risiko sich zu infizieren oder das Virus weiterzugeben ist nach wie vor geringer. Geringer ist vermutlich auch das Risiko, nach einer Infektion an Long-Covid-Symptomen zu leiden. Weitestgehend unbestritten ist unter Expert*innen, dass Impfungen der wichtigste **Beitrag zur Bekämpfung der Pandemie** und für eine **Rückkehr zur Normalität** sind.

Diverse Impfstoffhersteller arbeiten derzeit an Impfstoffen, die auch gegen neue Varianten noch effizienter wirken. Ein Szenario geht davon aus, dass in Zukunft wie bei der Grippe-Impfung eine jährliche Impfung vor den zirkulierenden Virusvarianten schützen wird. Bei den aktuellen Impfstoffen lässt der Impfschutz nach einer gewissen Zeit nach. Achten Sie also auf die Empfehlungen bzw. Vorgaben der nationalen Impfkommision zu etwaigen Auffrischungsimpfungen.

In Österreich wurde Anfang Februar eine gesetzliche Pflicht zu einer Covid-Schutzimpfung beschlossen. Die

Covid-19-Impfpflicht betrifft grundsätzlich alle Personen **ab dem 18. Lebensjahr, die in Österreich ihren Haupt- oder Nebenwohnsitz haben – also auch in der 24-Stunden-Betreuung Tätige.** Es gibt mehrere Gründe für eine **Befreiung von der Impfpflicht** etwa für Schwangere oder Personen, die nicht ohne Gefahr für Leben oder Gesundheit geimpft werden können oder bei denen aus medizinischen Gründen keine erfolgreiche Immunisierung erfolgen kann. Eine Befreiung von der Impfpflicht kann unter Vorlage entsprechender Befunde und Atteste über Onlineplattformen der Bundesländer beantragt werden.

Genesene Personen sind für 180 Tage (Achtung: Gültigkeitsdauer kann sich verändern) ab dem Tag der Probenahme des positiven PCR-Tests ausgenommen.

Die **Gültigkeitsdauer der einzelnen Impfungen** wird jeweils über Verordnungen geregelt und lässt sich auch im Grünen Pass ablesen.

VORSICHT: Neben den in der EU zugelassenen Impfstoffen werden auch zwei chinesische und drei indische Impfstoffe zur Erfüllung der Impfpflicht akzeptiert. Derzeit jedoch **nicht** der russische Impfstoff Sputnik.

ACHTUNG: Grundsätzlich kann eine Nichterfüllung der Impfpflicht mit empfindlichen Geldstrafen geahndet werden. In regelmäßigen Abständen soll je nach epidemischer Lage bewertet werden, in welcher Form die Impfpflicht vollzogen („scharf gestellt“ bzw. ausgesetzt) wird und in welcher Form sie kontrolliert bzw. sanktioniert wird. Erkundigen Sie sich über den aktuellen Status der Impfpflicht. <https://www.sozialministerium.at/Corona-Schutzimpfung/Impfpflicht/Allgemeine-Informationen.html>

Eine in Österreich vollzogene Covid-19-Schutzimpfung wird im (elektronischen) **Impfpass** dokumentiert. Mittels Bürgerkarte oder Handysignatur kann man auf der Homepage www.elga.gv.at Einblick nehmen und Impfbefreiungen mit EU-konformen QR-Codes downloaden.

Mit der App „**Grüner Pass**“ kann man Zertifikate über Schutzimpfung und Genesung lokal auf dem Smartphone abspeichern und vorweisen. Gültig in Kombination mit einem Lichtbildausweis!

Die **Einhaltung von Vorsichtsmaßnahmen** macht unabhängig von der Virusvariante, die im Umlauf ist, jedenfalls Sinn und hilft das Infektionsgeschehen zu reduzieren. Wie durch eine Impfung schützen wir damit uns und andere vor einer Infektion und deren Folgen.

- » FFP2-Masken gewähren einen hochprozentigen aktiven und passiven Infektionsschutz.
- » Abstand halten, Kontakte reduzieren, Menschenansammlungen meiden.
- » Hände regelmäßig und gründlich (30 Sekunden) mit Seife waschen und/oder mit geeigneten Präparaten desinfizieren.
- » Flächen, die wir berühren und die auch von anderen

berührt werden, regelmäßig reinigen bzw. vor dem Berühren desinfizieren.

- » Räume regelmäßig und gründlich durchlüften. Geschlossene Räume, in denen sich auch andere aufhalten, besser meiden.

WEITERE UND AKTUELLE INFOS:

- » <https://www.daheimbetreut.at/covid-faktencheck>
- » <https://www.sozialministerium.at/Corona-Schutzimpfung/Impfpflicht/Haeufig-gestellte-Fragen.html>
- » www.gruenerpass.gv.at
- » www.österreich-impft.at

Mehrsprachige Plakate zu Impfmythen und Falschmeldungen:

<https://coronavirus.wien.gv.at/impfmythen/>



ACTUALIZARE CORONA:

Cum merge pandemia? Se va opri la un moment dat? De vine virusul din ce în ce mai inofensiv? Sau vor apărea din nou variante mai periculoase? Ar trebui sau trebuie să ne vaccinăm și cât de des? Mai au sens măsurile de precauție? Întrebări peste întrebări – iată câteva răspunsuri.

Cum va evolua pandemia nu poate fi prezis cu certitudine. **Scenariile optimiste** speră că, odată cu noile variante de virus și valuri de pandemie, cursul infecției va deveni din ce în ce mai ușor – pentru că tot mai mulți oameni au deja un răspuns imun prin vaccinare și infecții pe care le-au avut ei înșiși. În plus, se fac continuu cercetări privind vaccinurile și metodele de tratament care pot contracara virusul și mai bine. Scenariile mai puțin optimiste estimează că în viitor ar putea apărea variante de virus care nu numai că sunt mai infectioase, dar care, de asemenea, provoacă evoluții mai grave, precum și o mortalitate mai mare și pot trece de apărarea imunitară existentă (cel puțin parțial).

Până acum s-a demonstrat că **vaccinările** cu actualizarea adecvată (2 x imunizare de bază, rapel sau, în anumite circumstanțe, rapeluri suplimentare), în special cu vaccinurile cu ARNm, nu mai pot preveni complet infecțiile și transmiterea virusului în cazul unor noi variante de virus. Cu toate acestea, riscul de evoluție gravă a virusului a fost redus masiv până în prezent. Prin urmare, persoanele vaccinate sunt, în general, bine protejate împotriva cursurilor severe sau chiar fatale. Riscul de a fi infectat sau de a transmite virusul este, de asemenea, mai mic. Riscul de a suferi de simptome de lungă durată COVID după o infecție este probabil și el mai mic. Este de necontestat printre experți că vaccinările sunt cele mai importante **contribuții la combaterea pandemiei și la revenirea la normalitate.**

Diferiți producători de vaccinuri lucrează în prezent la vaccinuri care sunt și mai eficiente împotriva noilor variante. Unul dintre scenariile presupune că, în viitor, ca și în cazul vaccinului

antigripal, o vaccinare anuală va proteja împotriva variantei de virus aflate în circulație. În cazul vaccinurilor actuale, protecția oferită de vaccin dispăre după o anumită perioadă de timp. Așadar, fiți atenți la recomandările sau îndrumările comisiei naționale de vaccinare pentru orice vaccin de rapel.

În Austria, la începutul lunii februarie a fost introdusă obligația legală de vaccinare împotriva Covid-19. Obligația de vaccinare împotriva Covid-19 se aplică tuturor celor **de peste 18 ani, care au reședința principală sau secundară în Austria – adică și cei care lucrează în îngrijire 24 de ore din 24.** Există mai multe motive de **exceptare de la vaccinarea obligatorie.** De exemplu, pentru femeile însărcinate sau persoanele care nu pot fi vaccinate fără a le pune viața sau sănătatea în pericol sau care nu pot fi imunizate cu succes din motive medicale. O scutire de la vaccinarea obligatorie poate fi solicitată prin prezentarea constatărilor și certificatelor relevante prin intermediul platformelor online ale statelor federale.

Persoanele recuperate sunt scutite pentru 180 de zile (atenție: perioada de valabilitate se poate modifica) de la data testului PCR pozitiv.

Perioada de valabilitate a vaccinărilor individuale este reglementată prin ordonanțe și poate fi găsită și în Pașaportul Verde.

ATENȚIE: Pe lângă vaccinurile aprobate în UE, sunt acceptate și două vaccinuri chinezești și trei indiene pentru a îndeplini cerința de vaccinare. În prezent însă **nu este acceptat** vaccinul rusesc Sputnik.

ATENȚIE: În principiu, nerespectarea obligației de vaccinare poate fi pedepsită cu amenzi severe. La intervale regulate, în funcție de situația epidemică, ar trebui să se evalueze forma în care este impusă obligația de vaccinare ("armată" sau suspendată) și forma în care este controlată sau sancționată. Interesați-vă despre stadiul actual al vaccinării obligatorii. <https://www.sozialministerium.at/Corona-Schutzimpfung/Impfpflicht/Allgemeine-Information.html>

Vaccinarea cu Covid 19 efectuată în Austria este consemnată în **certificatul (electronic) de vaccinare.** Puteți utiliza cartea de identitate sau semnătura telefonului mobil pentru a consulta pagina de internet www.elga.gv.at de unde se pot descărca certificate de vaccinare cu coduri QR conforme cu normele UE.

Cu aplicația „**Pașaport verde**” puteți salva și afișa certificatele de vaccinare și recuperare local pe smartphone-ul dvs. Pașaportul este valabil împreună cu un act de identitate cu fotografie!

Respectarea măsurilor de precauție are sens în orice caz, indiferent de varianta de virus care circulă, și ajută la reducerea incidenței infecției. Ca și în cazul vaccinării, ne protejăm pe noi înșine și pe alții de infecție și de consecințele acesteia.

- » Măștile FFP2 oferă un procent ridicat de protecție activă și pasivă împotriva infecțiilor.
- » Păstrați distanța, reduceți contactele, evitați mulțimile.
- » Spălați-vă mâinile în mod regulat și temeinic (30 de secunde) cu săpun și/sau dezinfectați-le cu preparate adecvate.
- » Curățați în mod regulat suprafețele pe care le atingeți și care sunt atinse și de alții sau dezinfectați-le înainte de a le atinge.
- » Aerisiți încăperile în mod regulat și temeinic. Este mai bine să evitați încăperile închise în care sunt prezente și alte persoane.

INFORMAȚII SUPPLEMENTARE ACTUALE:

- » <https://www.daheimbetreut.at/covid-faktencheck>
- » <https://www.sozialministerium.at/Corona-Schutzimpfung/Impfpflicht/Haeufig-gestellte-Fragen.html>
- » www.gruenerpass.gv.at
- » www.osterreich-impft.at

Postere multilingve privind miturile și informațiile false legate de vaccinare:

<https://coronavirus.wien.gv.at/impfmythen/>



AKTUALIZÁCIA CORONA:

Ako pokračuje pandémia? Skončí sa niekedy? Stane sa vírus neškodným? Alebo prídu opäť nebezpečnejšie varianty? Mali by sme sa dať očkovať alebo musíme byť očkovaní a ako často? Majú preventívne opatrenia ešte zmysel? Jedna otázka za druhou – tu sú na niektoré odpovede.

Ako bude pandémia pokračovať, nemožno s istotou predpovedať. **Optimistické scenáre** dúfajú, že s novými variantmi vírusov a pandemickými vlnami bude priebeh infekcie ľahší a ľahší – aj preto, že čoraz viac ľudí už má imunitnú odpoveď vďaka očkovaniu a prekonanej infekcii. Okrem toho neustále prebieha výskum vakcín a liečebných metód, ktoré by dokázali proti vírusu ešte lepšie pôsobiť. Menej optimistické scenáre počítajú aj s tým, že by sa v budúcnosti mohli objaviť varianty vírusu, ktoré sú nielen nákazlivejšie, ale majú aj

závažnejší priebeh a vyššiu úmrtnosť a dokázali by prelomiť existujúcu imunitnú ochranu (aspoň čiastočne).

Doteraz sa ukázalo, že **očkovaním** s príslušnou aktualizáciou (2 x základná imunizácia, booster alebo prípadne ďalšie preočkovanie), najmä s mRNA vakcínami, už nie je možné úplne zabrániť infekciám a prenosu vírusu pri nových variantoch. Riziko ťažkých priebehov sa však doteraz výrazne znížilo. Tí, ktorí boli zaočkovaní, sú preto vo všeobecnosti dobre chránení pred ťažkým alebo dokonca smrteľným priebehom. Riziko nakazenia alebo prenosu vírusu je tiež stále nižšie. Riziko, že budete trpieť dlhodobými príznakmi „long-covidu“ po infekcii, je pravdepodobne tiež nižšie. Medzi odborníkmi je do značnej miery nesporné, že očkovanie je najdôležitejším **príspevkom v boji proti pandémii** a pre **návrat do normálu.**

Rôzni výrobcovia vakcín v súčasnosti pracujú na vakcínach, ktoré sú ešte účinnejšie proti novým variantom. Jeden scenár



predpokladá, že v budúcnosti, podobne ako pri očkovaní proti chrípke, bude každoročné očkovanie chrániť pred cirkulujúcimi variantmi vírusu. Pri súčasných vakcínach sa po určitom čase imunitná ochrana znižuje. Preto venujte pozornosť odporúčaniam alebo špecifikáciám národnej očkovacej komisie k ďalšiemu preočkovaní.

V Rakúsku sa začiatkom februára rozhodlo o zákonnej povinnosti očkovania proti Covid-19. Povinnosť očkovania proti Covid-19 platí pre všetkých **od 18 rokov, ktorí majú hlavné alebo vedľajšie bydlisko v Rakúsku – teda aj pre tých, ktorí pracujú v oblasti 24-hodinovej starostlivosti.** Existuje viacero dôvodov pre **výnimky z povinnosti očkovania** napríklad pre tehotné ženy alebo ľudí, ktorí sa nemôžu dať zaočkovať kvôli ohrozeniu života alebo zdravia alebo u ktorých zo zdravotných dôvodov nemožno očakávať úspešnú imunizáciu. O výnimku z povinnosti očkovania možno požiadať predložením príslušných náleзов a potvrdení cez online platformy spolkových krajín.

Uzdravené osoby sú na 180 dní (pozor: doba platnosti sa môže zmeniť) odo dňa odobratia pozitívnej vzorky PCR testu oslobodení od povinnosti očkovania.

Doba platnosti jednotlivých očkování je upravená vyhláškami a možno ju nájsť aj v Zelenom pase.

POZOR: Okrem vakcín schválených v EÚ sa na splnenie požiadavky očkovania akceptujú aj dve čínske a tri indické vakcíny. V súčasnosti však nie ruská vakcína Sputnik.

POZOR: V zásade môže byť nedodržanie očkovacej povinnosti potrestané prísnyimi pokutami. V závislosti od epidemickej situácie by sa malo v pravidelných intervaloch posudzovať, v akej forme sa bude povinné očkovanie vykonávať („prísne stanovené“ alebo odložené), a akou formou bude kontrolované alebo sankcionované. Informujte sa o aktuálnom stave povinného očkovania.
<https://www.sozialministerium.at/Corona-Schutzimpfung/Impfpflicht/Allgemeine-Information.html>

Očkovanie proti Covid-19 vykonané v Rakúsku je zdokumentované v (elektronickom) **očkovacom preukaze**. Na domovskej stránke www.elga.gv.at si môžete pomocou občianskeho preukazu alebo elektronického podpisu mobilným telefónom zobraziť a stiahnuť očkovacie certifikáty s QR kódmi zhodnými v celej EÚ.

S aplikáciou „**Green Pass**“ (**Zelený pas**) si môžete uložiť a zobraziť osvedčenia o očkovaní a zotavení lokálne vo svojom smartfóne. Platí v kombinácii s preukazom totožnosti s fotografiou!

Dodržiavanie preventívnych opatrení má zmysel bez ohľadu na variant vírusu, ktorý je v obehu a pomáha znižovať výskyt infekcie. Rovnako ako pri očkovaní chránime seba aj ostatných pred infekciou a jej následkami.

» Respirátory FFP2 poskytujú vysoké percento aktívnej a pasívnej ochrany pred infekciami.

- » Udržujte si odstup, obmedzte kontakty, vyhýbajte sa davom.
- » Pravidelne a dôkladne si umývajte ruky (30 sekúnd) mydlom a/alebo dezinfikujte ich vhodnými prípravkami.
- » Pravidelne čistite povrchy, ktorých sa dotýkate a ktorých sa dotýkajú aj ostatní alebo ich pred dotykem dezinfikujte.
- » Miestnosti pravidelne a dôkladne vetrajte. Je lepšie vyhnúť sa uzavretým priestorom, v ktorých sa zdržiavajú aj iné osoby.

ĎALŠIE AKTUÁLNE INFORMÁCIE:

- » <https://www.daheimbetreut.at/covid-faktencheck>
- » <https://www.sozialministerium.at/Corona-Schutzimpfung/Impfpflicht/Haeufig-gestellte-Fragen.html>
- » www.gruenerpass.gv.at
- » www.osterreich-impft.at

Viacjazyčné plagáty o mýtoch a falošných správach o očkovaní

<https://coronavirus.wien.gv.at/impfmythen/>



CORONA-HÍREK:

Hogyan tovább? Vége lesz valaha? Egyre kevésbé veszélyessé válik a vírus? Vagy megint jönnek veszélyesebb variánsok? Kell-e, illetve milyen gyakran kell oltatni magunkat? Van még egyáltalán értelme az óvintézkedéseknek? Íme néhány válasz ebben a zavaros helyzetben.

Nem lehet biztosan megjósolni, hogyan fog alakulni a világjárvány. Az **optimista forgatókönyvek** azt remélik, hogy az új vírusvariánsok és járványhullámok miatt egyre enyhébb lesz a betegség lefolyása. Erre azért is lehet számítani, mert egyre több emberben alakult már ki immunválasz a védőoltásoknak és annak köszönhetően, hogy egyre többen már átették a fertőzésen. Emellett folyamatosan kutatnak újabb oltóanyagokat és kezeléseket, amelyekkel még hatásosabban küzdik le a vírust. A kevésbé optimista forgatókönyvek viszont azzal számolnak, hogy a jövőben olyan vírusvariánsok léphetnek színre, amelyek nemcsak fertőzőbbek, hanem a lefolyásuk is súlyosabb és magasabb halálozással járnak, és (legalábbis részben) képesek kijátszani a már meglévő immunreakciót.

Mostanra már bebizonyosodott, hogy az **oltás** még a megfelelő, gyakran az mRNS-alapú emlékeztető oltások (2x alapimmunizálás, 3. emlékeztető vagy újabb emlékeztető oltás) sem tudják teljesen megakadályozni a fertőzéseket és a vírus terjedését az vírusvariánsok esetében. Az oltások azonban súlyos lefolyású megbetegedés kockázatát a még most is jelentősen csökkentik. Az oltottak ezért rendszerint jól védettek a súlyos vagy akár halálos betegségekkel szemben is. Körükben a fertőzést vagy a vírus továbbadásának kockázata is alacsonyabb. Továbbá annak is valószínűleg kisebb a kockázata, hogy a fertőzést követően hosszú Covid-tünetekben szenvednének. A szakemberek teljesen egyetértenek abban, hogy a

védőoltások jelentik **a járvány leküzdésének legfontosabb eszközét** és annak a legjobb esélyét, hogy **visszatérjen a normális élet**.

Különböző vakcinagyártók dolgoznak jelenleg olyan vakcinákon, amelyek még hatékonyabbak az új változatok ellen. Az egyik elképzelés szerint a jövőben – az influenza elleni védőoltáshoz hasonlóan – az éves védőoltás biztosít majd védelmet az aktuális lévő vírusváltozatok ellen. A jelenlegi védőoltások esetében a védettség bizonyos idő után csökken. Figyeljen tehát a nemzeti oltási szerv ajánlásaira vagy iránymutatására az esetleges emlékeztető oltásokkal kapcsolatban.

Ausztriában február elején törvényileg kötelezővé tették a Covid elleni védőoltást. A Covid-19 elleni kötelező védőoltás mindenkire vonatkozik **18 éves kortól, akinek fő vagy másodlagos lakóhelye Ausztriában van – vagyis azokra is, akik a 24 órás gondozásban dolgoznak.** Több okból is mentesülhet a kötelező **védőoltás alól.** Nem kötelező például terhes nőkre vagy olyan személyekre nézve, akik életük vagy egészségük veszélyeztetése nélkül nem olthatók be, vagy azok esetében, akiket egészségügyi okokból nem lehet sikeresen beoltani. Az oltási kötelezettség alóli felmentést a vonatkozó leletek és igazolások benyújtásával lehet kérni a szövetségi államok online felületén.

A **gyógyultak** a pozitív PCR-mintavételétől számítva 180 napig mentesülnek alóla (megjegyzés: az érvényességi idő változhat).

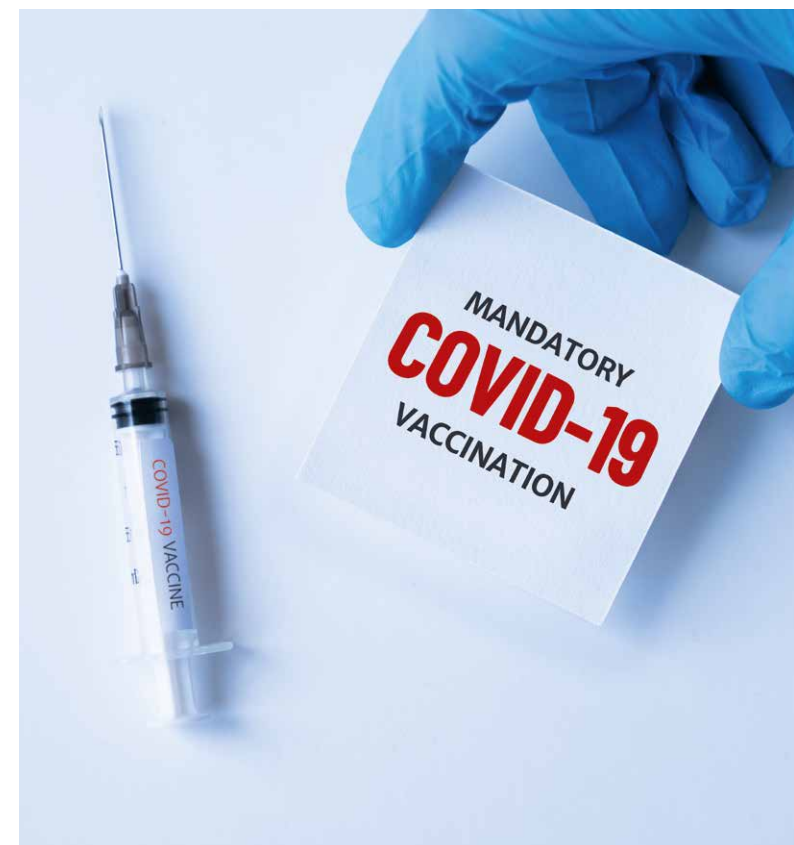
Az **egyes oltások érvényességi idejét** rendeletek szabályozzák, amely ellenőrizhető a Grüner Pass nevű elektronikus oltási igazolványban.

VIGYÁZAT: Az EU-ban engedélyezett vakcinákon kívül két kínai és három indiai vakcina is kielégíti a kötelező védőoltás követelményét. Jelenleg azonban az orosz Szputnyik vakcina nincs engedélyezve.

FIGYELEM: Súlyos pénzbírsággal sújtható az, aki nem tesz eleget az oltási kötelezettségnek. A járványhelyzettől függően rendszeres időközönként felül kell értékelni a kötelező védőoltás betartásának formáját („szigorú” vagy felfüggesztett), valamint az ellenőrzés vagy szankcionálás módját. Tájékozódjon itt a kötelező védőoltás jelenlegi szabályairól: <https://www.sozialministerium.at/Corona-Schutzimpfung/Impfpflicht/Allgemeine-Information.html>

Az Ausztriában beadott Covid-19 elleni védőoltást az (elektronikus) oltási igazolvány dokumentálja. A www.elga.gv.at honlapon az állampolgári kártyával („Bürgerkarte”) vagy a mobiltelefonos digitális aláírás segítségével belépve meg lehet tekinteni és letölteni az EU-ban érvényes, QR-kóddal ellátott oltási igazolványt.

A „**Grüner Pass**” alkalmazással az oltási és gyógyulási igazolásokat az okostelefonon el lehet menteni és bemutatni. Az alkalmazásban elmentett igazolások és eredmények fényképes igazolvánnyal együtt érvényesek!



Az **óvintézkedések** betartása az éppen aktuális vírusvariáns-tól függetlenül hasznos és segít csökkenteni a fertőzés veszélyét. Ezek az intézkedések a védőoltáshoz hasonlóan védenek minket és másokat a fertőzéstől és annak következményeitől.

- » Az FFP2-maszkok magas aktív és passzív védelmet biztosítanak a fertőzéstől.
- » Tartson fizikai távolságot másoktól, csökkentse az érintkezést másokkal, kerülje el a tömegeket.
- » Rendszeresen és alaposan (30 másodpercig) mosson kezet szappannal és/vagy fertőtlenítse kezét megfelelő fertőtlenítővel.
- » Rendszeresen tisztítsa azokat a felületeket, amelyeket Ön és mások gyakran megérintenek, lehetőleg még mielőtt megérintené.
- » Rendszeresen és alaposan szellőztessük a helyiségeket. Kerüljük a zárt szobákat, ahol mások is tartózkodnak.

TOVÁBBI ÉS AKTUÁLIS INFORMÁCIÓK:

- » <https://www.daheimbetreut.at/covid-faktencheck>
- » <https://www.sozialministerium.at/Corona-Schutzimpfung/Impfpflicht/Haeufig-gestellte-Fragen.html>
- » www.gruenerpass.gv.at
- » www.osterreich-impft.at

Tekintszen meg többnyelvű plakátokat az oltási mítoszokról és hamis jelentésekről:
<https://coronavirus.wien.gv.at/impfmythen/>



Das ANGST-DILEMMA

Angst ist eine natürliche menschliche Reaktion, die uns dabei hilft mit Gefahren und Bedrohungen umzugehen und sie zu bewältigen. Zu viel Angst kann jedoch auch zur Belastung werden. Diffuse und übersteigerte Ängste können sogar krankhafte Formen annehmen mit schweren psychischen und körperlichen Folgen bis hin zu Angststörungen und Panikattacken.



Speziell die Corona-Pandemie mit ihren massiven Auswirkungen auf unser Leben hat zuletzt bei vielen Menschen Verunsicherungen, Sorgen und Ängste ausgelöst, aber auch bereits vorhandene Ängste und Angststörungen verstärkt. Wie erkennen wir, ob unsere Ängste und Sorgen sich noch im Rahmen der Normalität bewegen oder ob wir bereits die Grenze zur krankhaften Störung überschreiten? Was tun, wenn die Angst von uns Besitz zu ergreifen droht? Und was können wir dazu beitragen, um uns von unseren Sorgen nicht überwältigen zu lassen?

Denn wenn Sorgen und Ängste die Oberhand gewinnen und ständig unangenehme Gedanken zirkulieren, können sich auch andere Symptome einstellen: zum Beispiel Herzklopfen, Muskelverspannungen, innere Unruhe, Nervosität, Schlaf- und Konzentrationsprobleme. Bei einer generalisierten Angststörung lösen sich Ängste von konkreten Bedrohungen ab, verselbstständigen sich und werden so zum Dauerzustand. Panikattacken wiederum sind plötzlich auftretende Anfälle von Angst bis hin zu akuter Todesangst. Angststörungen können von körperlichen Symptomen wie Herzrasen, Schwitzen,

Zittern, Atemnot, Übelkeit, Brustenge und Schwindel begleitet werden. Sie können vielfältige Ursachen haben: etwa belastende Lebensereignisse in Vergangenheit oder Gegenwart, Einflüsse in der Erziehung, soziale Belastungen, aber auch biologische und erbliche Vorbelastungen. Auch seelische oder körperliche Erkrankungen können zur Ausbildung von Angststörungen beitragen.

Trifft wenigstens eine der folgenden Umstände zu, empfiehlt sich eine medizinische Abklärung. Angststörungen können in der Regel gut behandelt werden.

- » Sie stehen über weite Strecken des Tages im Bann Ihrer Sorgen und Ängste und beschäftigen sich hauptsächlich mit ihnen.
- » Sie fühlen sich durch Ihre Ängste in Ihrer Lebensqualität und Ihrer Bewegungsfreiheit erheblich eingeschränkt.
- » Sie bemerken, dass Sie wegen Ihrer Ängste zunehmend antriebslos und depressiv werden.
- » Sie hegen wegen Ihrer Ängste bereits Selbstmordgedanken.
- » Sie nehmen häufig Beruhigungsmittel oder greifen zu Alko-

hol oder Drogen, um Ihre Ängste zu bekämpfen.
» Ihre Ängste beeinträchtigen Ihre Arbeitsfähigkeit massiv oder bringen Ihre Partnerschaft ernsthaft in Gefahr.

Und was können Sie selbst tun, damit (auch durchaus berechnete) Ängste Ihr Leben nicht dominieren und beeinträchtigen? Hier ein paar Tipps für den Umgang mit Sorgen und Ängsten.

- » Das Wichtigste zuerst: Angst auslösende Situationen zu meiden, hilft bei der Bewältigung **nicht** weiter. Im Gegenteil: Die Angst kann sich so noch weiter verfestigen und verstärken. Der beste Weg aus der Angst führt über die Konfrontation mit ihr und ihren Auslösern. Erkennen und akzeptieren Sie Ihre Ängste und konfrontieren Sie sich mit ihnen. Und nehmen Sie im Zweifelsfall fremde bzw. professionelle Hilfe in Anspruch. Reden Sie über Ihre Ängste, versuchen Sie zugrundeliegende Faktoren und Konflikte aufzuarbeiten und trainieren Sie den Umgang mit Ängsten und Sorgen ganz gezielt.
- » Tagesplanung und Zeitmanagement können Sie dabei unterstützen, die Sorgenlast zu reduzieren.
- » Reduzieren Sie Stress und betreiben Sie ein bewusstes Belastungsmanagement. Integrieren Sie Entspannungsphasen und Entspannungsübungen in Ihren Alltag. Atmen Sie zum Beispiel bewusst und ruhig langsam ein und aus.
- » Bewegung, Sport, gesunde und ausgewogene Ernährung, ein maßvoller Umgang mit Koffein, der Verzicht auf Nikotin und ein (wenn überhaupt) zurückhaltender Konsum von Alkohol – das sind Verhaltensweisen und Faktoren, die nicht nur die physische, sondern auch die psychische Widerstandskraft stärken. Auch ausreichend Schlaf und regelmäßiges Entspannungstraining tragen zu innerer Ruhe und Ausgeglichenheit bei. Sorgen und Ängste bekommen so weniger Raum.

Immer wieder werden wir Menschen in unserem Leben mit Krisen und daraus resultierenden Sorgen und Ängsten konfrontiert. Umso wichtiger für unsere persönliche Lebensqualität ist es, dass wir uns diesen Ängsten stellen und mit ihnen umgehen können.



DILEMA FRICII

Frica este o reacție umană naturală care ne ajută să facem față pericolelor și amenințărilor și să le depășim. Cu toate acestea, prea multă frică poate deveni o povară. Temerile difuze și exagerate pot lua chiar forme patologice cu consecințe psihologice și fizice grave, inclusiv tulburări de anxietate și atacuri de panică.

În special pandemia Corona, cu impactul său masiv asupra vieții noastre, a declanșat recent nesiguranțe, griji și temeri la mulți oameni, și a intensificat și temerile și

Info

Auch **Phobien** sind Angststörungen. Die häufigsten Phobien: Agoraphobie (Platzangst, Raumangst), Klaustrophobie (Angst vor engen oder geschlossenen Räumen), soziale Phobie (Angst im Mittelpunkt zu stehen oder zu versagen), Akrophobie (Höhenangst), Aviophobie (Flugangst), Arachnophobie (Angst vor Spinnen), Dentophobie (Angst vor Zahnbehandlungen), Emetophobie (Angst, erbrechen zu müssen), Dysmorphophobie (krankhafte Unzufriedenheit mit dem eigenen Körper oder einzelnen Körperteilen), Hypochondrie (übermäßige Angst zu erkranken oder sich mit Krankheitserregern zu infizieren), Trypanophobie (Angst vor Injektionen).

INFORMAȚII

Fobiile sunt, de asemenea, tulburări de anxietate. Fobiile cele mai frecvente sunt: agorafobia (frica de claustrofobie), claustrofobia (frica de spații înguste sau închise), fobia socială (teama de a fi în centrul atenției sau de a eșua), acrofobia (frica de înălțimi), aviofobia (frica de a zbura), arahnofobia (frica de păianjeni), dentofobia (frica de dentist), emetofobia (frica de vărsături), dismorfofobia (insatisfacție patologică cu propriul corp sau cu părți ale corpului), ipocondria (frica excesivă de boală sau de infecție cu agenți patogeni), tripanofobia (frica de injecții).

INFO

Aj **fóbie** sú úzkostné poruchy. Najčastejšie fóbie: agorafóbia (strach z voľného priestoru), klaustrofóbia (strach z úzkych alebo uzavretých priestorov), sociálna fóbia (strach byť stredobodom pozornosti alebo zo zlyhania), akrofóbia (strach z výšok), aviofóbia (strach z lietania), arachnofóbia (strach z pavúkov), dentofóbia (strach zo zubného ošetrovania), emetofóbia (strach zo zvracania), dysmorfofóbia (patologická nespokojnosť s vlastným telom alebo časťami tela), hypochondria (nadmerný strach z ochorenia alebo infikovania patogénmi), trypanofóbia (strach z injekcií).

INFORMĂCIÓK

A **fóbiák** is szorongásos zavarok. Leggyakoribb fóbiák: agorafóbia (nyílt terektől való félelem), klausztrofóbia (félelem a szűk vagy zárt terektől), szociális fóbia (félelem attól, hogy a figyelem középpontjába kerül vagy hogy a kudarcot vall), akrofóbia (félelem a magasságtól), aviofóbia (repüléstől való félelem), araknofóbia (félelem a pókoktól), dentofóbia (félelem a fogorvostól), emetofóbia (hányástól való félelem), diszmorfofóbia (kóros elégedetlenség a saját testtel vagy testrésszel), hypochondria (túlzott félelem attól, hogy megbetegszik vagy kórokozótól megfertőződik), tripanofóbia (az injekciós tűktől való félelem).

tulburările de anxietate deja existente. Cum știm dacă temerile și grijile noastre se încadrează încă în limitele normalității sau dacă am trecut deja linia de demarcație spre o tulburare patologică? Ce facem atunci când frica amenință să pună stăpânire pe noi? Și ce putem face pentru a nu lăsa grijile să ne copleșească?

Pentru că dacă grijile și temerile capătă prioritate și gândurile neplăcute circulă constant, pot apărea și alte simptome: de exemplu, palpitații, tensiune musculară, neliniște interioară, nervozitate, probleme de somn și de concentrare. În cazul tulburării de anxietate generalizată, temerile se detașează de amenințările concrete, devin independente și devin astfel o stare permanentă. Atacurile de panică, pe de altă parte, sunt atacuri bruște de anxietate care pot duce chiar la frică acută de moarte. Tulburările de anxietate pot fi însoțite de simptome fizice precum tahicardie, transpirații, tremor, dificultăți de respirație, greață, senzație de constricție în piept și amețeli. Acestea pot avea mai multe cauze: de exemplu, evenimente de viață stresante din trecut sau din prezent, influențe în educație, stres social, dar și predispoziții biologice și ereditare. Bolile mentale sau fizice pot contribui, de asemenea, la dezvoltarea tulburărilor de anxietate.

Dacă se regăsește cel puțin una dintre următoarele circumstanțe, se recomandă o evaluare medicală. Tulburările de anxietate sunt de obicei tratabile.

- » Pentru perioade mari ale zilei ești sub influența grijilor și fricilor tale și ești preocupat în principal de ele.
- » Simți că fricile îți limitează considerabil calitatea vieții și libertatea de mișcare.
- » Observi că devii din ce în ce mai apatică și deprimată din cauza fricilor tale.
- » Ai deja gânduri sinucigașe din cauza fricilor tale.
- » lei adesea sedative sau consumi alcool ori droguri pentru a-ți combate anxietatea.
- » Temerile tale au un impact masiv asupra capacității tale de a lucra sau îți pun în pericol relația.

Ce poți face singură pentru ca fricile (chiar și cele justificate) să nu-ți domine și să-ți afecteze viața? Iată câteva sfaturi pentru a face față grijilor și fricilor.

- » În primul rând, evitarea situațiilor care declanșează anxietatea nu ajută la depășirea situației. Dimpotrivă: frica poate deveni și mai înrădăcinată și mai intensă. Cea mai bună cale de a scăpa de frică este să o înfrunți și să te confrunți cu factorii care o declanșează. Recunoașteți și acceptați temerile și înfrunța-le. Iar dacă ai îndoieli, cere ajutor de la alte persoane sau de la profesioniști. Vorbește despre temerile tale, încearcă să rezolvi factorii și conflictele de bază și pregătește-te să faci față fricilor și grijilor în mod punctual.
- » O bună organizare a zilei și gestionarea timpului te pot ajuta să reduci povara grijilor.
- » Redu stresul și practică un control conștient al stresului. Integrează în rutina zilnică momente și exercițiile de relaxare. De exemplu, inspiră și expiră încet și conștient.
- » Mișcarea, sportul, o dietă sănătoasă și echilibrată, utili-

zarea moderată a coafeinei, abținerea de la nicotină și un consum (dacă este cazul) moderat de alcool – acestea sunt comportamente și factori care întăresc nu numai rezistența fizică, ci și cea psihologică. Somnul suficient și relaxarea regulată contribuie, de asemenea, la pacea interioară și la echilibru. Grijile și temerile ocupă astfel mai puțin spațiu.

De multe ori în viața noastră ne confruntăm cu crize și cu grijile și temerile care rezultă din acestea. Este cu atât mai important pentru calitatea vieții noastre personale să ne confruntăm cu aceste temeri și să le putem face față.



DILEMA STRACHU

Strach je prirodzená ľudská reakcia, ktorá nám pomáha vysporiadať sa s nebezpečenstvom a hrozbami a vyrovať sa s nimi. Príliš veľa úzkosti sa však môže stať aj záťažou. Difúzný a prehnaný strach môže nadobudnúť dokonca patologické formy s vážnymi psychickými a fyzickými následkami, vrátane úzkostných porúch a záchvatov paniky.

Najmä pandémia koronavírusu so svojim masívnym vplyvom na naše životy v poslednom čase vyvolala u mnohých ľudí neistotu, obavy a strach, no zároveň zintenzívnila existujúce obavy a úzkostné poruchy. Ako spoznáme, či je náš strach a obavy ešte v rámci normálnosti, alebo už prekračujeme hranicu patologickej poruchy? Čo robiť, keď hrozí, že sa nás zmocní strach? A čo robiť, aby nás naše starosti neprevalcovali?

Pretože ak obavy a strach nadobudnú prevahu a neustále nám v hlave víria nepríjemné myšlienky, môžu sa dostať aj ďalšie príznaky: napríklad búšenie srdca, svalové napätie, vnútorný nepokoj, nervozita, problémy so spánkom a koncentráciou. Pri generalizovanej úzkostnej poruche sú obavy nahradené konkrétnymi hrozbami, stávajú sa nezávislými a prechádzajú do trvalého stavu. Záchvaty paniky sú zase náhle záchvaty úzkosti, ktoré môžu dokonca viesť k akútnemu strachu zo smrti. Úzkostné poruchy môžu byť sprevádzané fyzickými príznakmi, ako je tachykardia, potenie, tras, dýchavičnosť, nevoľnosť, tlak na hrudníku a závraty. Môžu mať rôzne príčiny: napríklad stresujúce životné udalosti v minulosti alebo súčasnosti, vplyvy vo výchove, sociálny stres, ale aj biologické a dedičné predispozície. K vzniku úzkostných porúch môžu prispieť aj duševné či fyzické choroby.

Ak platí aspoň jedna z nasledujúcich okolností, odporúča sa lekárske vyšetrenie. Úzkostné poruchy sú zvyčajne liečiteľné.

- » Počas veľkých úsekov dňa ste pod vplyvom svojich starostí a obáv a zaoberáte sa hlavne nimi.
- » Máte pocit, že váš strach značne obmedzuje vašu kvalitu života a slobodu pohybu.
- » Všimáte si, že ste čoraz viac apatický a depresívny kvôli vášmu strachu.
- » Kvôli svojmu strachu už máte samovražedné myšlienky.
- » Často užívate sedatíva alebo siahnete po alkohole alebo drogách, aby ste bojovali so svojou úzkosťou.

- » Vaše obavy majú obrovský vplyv na vašu schopnosť pracovať alebo vážne ohrozujú vaše partnerstvo.

A čo môžete sami urobiť, aby vás (aj oprávnené) obavy neovládli a neobmedzovali váš život? Tu je niekoľko tipov, ako sa vysporiadať s obavami a strachom.

- » Po prvé: Vyhýbanie sa situáciám, ktoré vyvolávajú úzkosť, nepomáha vyrovať sa s nimi. Naopak: Strach sa môže ešte viac upevniť a zintenzívniť. Najlepším spôsobom, ako sa zo strachu dostať, je postaviť sa mu a jeho spúšťačom. Rozpoznajte a akceptujte svoje obavy a konfrontujte sa s nimi. A ak máte pochybnosti, vyhľadajte pomoc zvonka alebo odborníka. Hovorte o svojich obavách, pokúste sa spracovať základné faktory a konflikty a trénujte správanie sa pri úzkosti a strachu veľmi cieľovým spôsobom.
- » Denné plánovanie a časový manažment vám môže pomôcť znížiť zaťaženie spôsobené obavami.
- » Znížte stres a praktizujte vedomé zvládanie stresu. Zaveďte relaxačné fázy a relaxačné cvičenia do svojho každodenného života. Napríklad sa pomaly a vedomo nadýchnite a vydýchnite.
- » Cvičenie, šport, zdravá a vyvážená strava, striedma konzumácia kofeínu, vyhýbanie sa nikotínu a (ak vôbec) striedma konzumácia alkoholu – to sú správanie a faktory, ktoré posilňujú nielen fyzickú, ale aj psychickú odolnosť. K vnútornému pokoji a rovnováhe prispieva aj dostatok spánku a pravidelný relaxačný tréning. Starostiam a obavám sa venuje menej priestoru.

My, ľudia, sme v našich životoch neustále konfrontovaní s krízami a z nich vyplývajúcimi starosťami a strachom. Pre našu osobnú kvalitu života je o to dôležitejšie, že tomuto strachu dokážeme čeliť a vysporiadať sa s ním.



A FÉLELEM DILEMMÁJA

A félelem természetes emberi reakció, amely segít megbirkózni a veszélyekkel és fenyegetésekkel és legyőzni őket. A túl erős félelem azonban teherré is válhat. A diffúz és eltúlzott félelmek akár kóros formákat is ölthetnek, súlyos pszichés és fizikai következményekkel, beleértve a szorongásos zavarokat és a pánikrohamokat.

A koronajárvány az életünkre gyakorolt átfogó hatása révén az utóbbi időben sok emberben váltott ki bizonytalanságot, aggodalmat és félelmeket, de felerősítette a meglévő félelmeket és szorongásos zavarokat is. Hogyan ismerjük fel, hogy félelmeink és aggodalmaink még a normalitás keretein belül mozognak, vagy már átlépték a kóros rendellenesség határát? Mit tegyünk, ha úgy érezzük, hogy átveszi felettünk az uralmat a félelem? Mit tehetünk azért, hogy aggodalmainkat kontrollálni tudjuk?

Ha ugyanis az aggodalmaink és félelmeink kerekednek felül, és folyamatosan kellemetlen gondolatok kínoznak minket, ez más tünetekhez is vezethet: például erős szívdobogás, izom-



feszültség, belső nyugtalanság, idegesség, alvási és koncentrációs problémák is felléphetnek. A generalizált szorongásos zavarban a félelmek elválnak a konkrét fenyegetésektől, és önállóan állandó félelemérzetet váltanak ki. A pánikroham ezzel ellentétben hirtelen fellépő szorongásos roham, amely akár akut halálfélelemhez is vezethet. A szorongásos zavarokat olyan testi tünetek kísérhetik, mint a tachycardia, izzadás, remegés, légszomj, hányinger, mellkasi szorító érzés és szédülés. Sokféle oka lehet: például megrázó életesemények a múltban vagy a jelenben, nevelési hatások, pszichoszociális stressz, de fiziológiai és örökletes hajlam is okozhatja. A lelki vagy testi betegségek is hozzájárulhatnak a szorongásos zavarok kialakulásához.

Ha az alábbi körülmények közül legalább egy fennáll, javasolt orvoshoz fordulni tájékoztatásért. A szorongásos zavarok általában terápiásan jól kezelhetők.

- » A nap nagy részében aggodalmi és félelmei foglalkoztatják és kitöltik a gondolatait.
- » Úgy érzi, hogy félelmei jelentősen korlátozzák az életminőségét és mozgásterét.
- » Felfigyelt rá, hogy a félelmei miatt egyre kedvetlenebb és depressziósabb lesz.
- » Már öngyilkossági gondolatai is vannak a félelmei miatt.
- » Gyakran szed be nyugtatót, vagy alkoholhoz vagy drogokhoz fordul, hogy leküzdje szorongását.
- » Félelmei nagymértékben befolyásolják munkaképességét, vagy komoly megpróbáltatást jelentenek a párkapcsolatában.

És mit tehetünk mi, hogy a (megalapozott) félelmek ne uralják és ne rontsák el az életünket? Íme néhány tipp az aggodalmak és félelmek kezeléséhez.

- » Először is: a szorongást kiváltó helyzetek elkerülése **nem** segít jobban megbirkózni a szorongással. Éppen ellenkezőleg: a félelem így még jobban megszilárdulhat és felerősödhet. A félelem legyőzésének legjobb módja, ha szembe szállunk vele és a kiváltó tényezőivel. Fel kell ismernünk és elfogadnunk a félelmeket és szembenéznünk velük. Kérje szakember segítségét, ha kétségei támadnak. Beszéljen a félelmeiről, próbálja meg feldolgozni a mögöttes tényezőket és konfliktusokat, és célzottan gyakorolja a félelmek és aggodalmak kezelését.
- » A napi teendők megtervezése és az időbeosztás segíthet csökkenteni az aggodalmakat.
- » Csökkentse a stresszt azzal, hogy gyakorolja a tudatos stresszkezelést. Építsen be relaxációs időt és relaxációs gyakorlatokat a mindennapi életébe. Például lélegezzen tudatosan, nyugodtan és lassan be és ki.
- » Testmozgás, sport, egészséges és kiegyensúlyozott táplálkozás, mértékletes koffeinfogyasztás, nikotin kerülése és mértékletes alkoholfogyasztás (ha egyáltalán) – ezek olyan magatartásformák és tényezők, amelyek nemcsak a fizikai, hanem a pszichés ellenálló képességet is erősítik. Az elegendő alvás és a rendszeres relaxációs tréning szintén hozzájárul a belső békéhez és egyensúlyhoz. Így az aggodalmak és félelmek kevesebb teret kapnak.

Életünk során újra és újra szembesülünk a krízishelyzetekkel és az ebből fakadó aggodalmakkal és félelmekkel. Személyes életminőségünk szempontjából ezért nagyon fontos, hogy szembenézzünk ezekkel a félelmekkel és kezeljük őket.



FITNESS in vier Wänden



Bewegung ist ein Lebenselixier. Sie macht uns physisch und psychisch fit. Wer sich regelmäßig bewegt und dabei auch manchmal die Komfortzone verlässt, ist belastbarer, widerstandsfähiger und freut sich über ein Plus an Gesundheit und Lebensqualität. Am gesündesten ist wohl Bewegung draußen an der frischen Luft. Doch auch die (eigenen) vier Wände können ohne viel Aufwand und Hilfsmittel zum improvisierten Fitnessstudio werden. Hier ein paar Tipps für aufbauende und entspannende Übungen, die sich auch während der Betreuungstätigkeit ganz einfach umsetzen lassen.




KNIEBEUGE

Die traditionelle Kniebeuge – immer öfter wird für Kniebeugen die englische Bezeichnung Squats verwendet – ist eine echte Universalübung. Sie lässt sich jederzeit überall durchführen und kann auch abgewandelt werden. Wichtig ist es, die Übungen sorgfältig und präzise auszuführen und die Dosis mit der Zeit zu steigern. Die korrekte Ausführung und jede Menge Übungen finden Sie im Internet. Sehr intensiv ist es auch, möglichst lange in der Abfahrtschocke zu verbringen.

LIEGESTÜTZ

Auch der Liegestütz (englisch Push-Up oder Press-Up) ist eine traditionsreiche Turn- und Fitnessübung mit jeder Menge Varianten. Er ist ohne Hilfsmittel zu absolvieren und kräftigt vor allem Schulter-, Arm- und Brustmuskulatur. Einsteiger*innen und Leute, die es etwas gemüthlicher angehen wollen, können den Liegestütz auch an der Wand oder am Türstock im Stehen praktizieren. Anregungen und Tipps gibt es im Internet.



CRUNCHES

Ein weiterer Klassiker der Fitnesskultur sind Bauchpressen (englisch Crunches). Auf dem Rücken liegend (am besten eine Matte unterlegen) bei angewinkelten Beinen und im Nacken verschränkten Händen werden die Schulterblätter langsam angehoben. Für die Wirbelsäule schonender als die einst häufig verordneten Sit-ups.



BEIM ZÄHNEPUTZEN

Beim Zähneputzen auf die Zehenspitzen stellen und wieder absetzen und diese Bewegung die ganze Zeit über wiederholen. Alternativ kann man auch die Bauchmuskeln anspannen, einen Moment lang halten, wieder lockerlassen und diese Übung mehrmals wiederholen.

IMPROVISIEREN

In jedem Haushalt gibt es Gegenstände, die mühelos zu Fitnessgeräten umfunktioniert werden können. Und selbst der eigene Körper ist schon ein kleines mobiles Fitnessstudio. Mit Wasser gefüllte PET-Flaschen etwa eignen sich als Gewichte, mit denen wir Hantelübungen machen können. Auch ein Stuhl kann zum Übungsgerät werden: Dazu zum Beispiel auf den Rand des Stuhls setzen, beide Füße auf den Boden stellen, dann ein Bein waagrecht ausstrecken und dabei die Oberschenkelmuskulatur anspannen und Spannung halten, dann wieder auf den Boden stellen, entspannen und Übung mehrmals wiederholen. Oder: Beide Fersen langsam vom Boden abheben. Wadenmuskulatur anspannen, Position halten, wieder absetzen und Übung wiederholen.

TREPPENSORT

Auch Treppen im Haus oder unterwegs eignen sich für kurze Belastungseinheiten. Zum Beispiel: 10 Stufen zehnmal rauf und runter gehen, dann zehnmal rauf laufen und runter gehen. Öfter wiederholen.

SEILSPRINGEN

Eine bewährte und durchaus fordernde Übung ist auch das Seilspringen. Wer kein entsprechendes Seil zur Verfügung hat, kann sich auch mit einem Stück Wäscheleine behelfen.



FITNESS ÎN PATRU PEREȚI

Mișcarea este un elixir al vieții. Ne ține în formă fizic și psihic. Persoanele care fac exerciții fizice în mod regulat și care uneori își părăsesc zona de confort sunt mai rezistente, mai robuste și se bucură de o sănătate și o calitate a vieții mai bune. Cea mai sănătoasă formă de exerciții fizice este afară, la aer curat. Dar chiar și cei patru pereți (ai tăi) pot deveni o sală de sport improvizată fără prea mult efort și echipament. Iată câteva sfaturi pentru exerciții constructive și relaxante, care pot fi implementate cu ușurință și în timpul activității de îngrijire.

GENUFLEXIUNE

Genuflexiunea tradițională – termenul englezesc squat este folosit din ce în ce mai des pentru genuflexiuni – este un adevărat exercițiu universal. Se poate face oricând și oriunde și poate fi, de asemenea, modificată. Este important să faci exercițiile cu atenție și precizie și să crești numărul lor treptat. Poți găsi execuția corectă și o mulțime de exerciții pe internet. De asemenea, un exercițiu foarte intens este să stai cât mai mult timp în genuflexiuni joase.

FLOTĂRI

Floatarea este, de asemenea, un exercițiu tradițional de gimnastică și fitness, cu o mulțime de variații. Se poate face fără echipament și întărește mușchii umerilor, brațelor și pieptului. Persoanele care abia încep și care vor să o ia mai ușor pot face flotările și în picioare, sprijinindu-se de perete sau de tocul ușii. Mai multe sugestii și sfaturi pot fi găsite pe internet.

ABDOMENE

Un alt clasic al culturii fitness sunt abdomenele (în engleză crunches). Întinsă pe spate (cel mai bine pe un covoraș) cu genunchii îndoiți și mâinile împreunate la ceafă, ridică încet omoplații. Acestea sunt mai ușoare pentru coloana vertebrală decât abdomenele care erau recomandate odinioară.

CÂND TE SPELI PE DINȚI

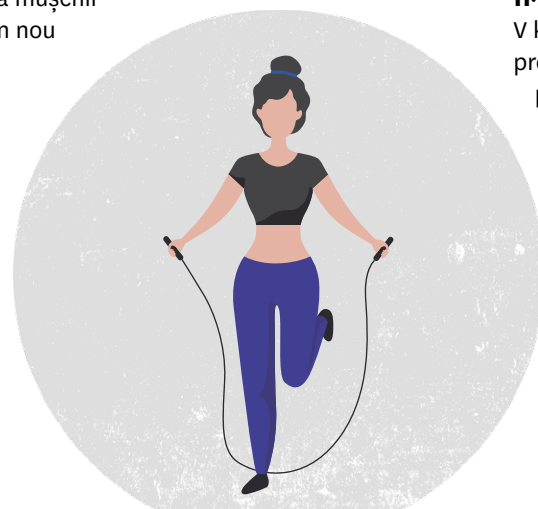
În timp ce te speli pe dinți, ridică-te pe vârfurile picioarelor și lasă-te din nou jos și repetă această mișcare tot timpul. Alternativ, poți să încordezi mușchii abdominali, să-ți iei un moment, să-ți eliberezi din nou și să repeți acest exercițiu de mai multe ori.

IMPROVIZEAZĂ

Există obiecte în fiecare gospodărie care pot fi transformate cu ușurință în echipamente de fitness. Chiar și propriul tău corp este deja o mică sală de sport mobilă. Sticlele PET umplute cu apă, de exemplu, pot fi folosite ca greutăți pentru exerciții cu gantere. Chiar și un scaun poate deveni o piesă de echipament pentru exerciții fizice: De exemplu, așează-te pe marginea scaunului, pune ambele picioare pe podea, apoi întinde un picior pe orizontală în timp ce încordezi mușchii coapsei și menții tensiunea, apoi revii pe podea, te relaxezi și repeți exercițiul de mai multe ori. Sau: ridică încet ambele călcâie de pe podea. Încordează mușchii gambei, menține poziția, coboară din nou și repetă exercițiul.

SPORT PE SCĂRI

Scările de acasă sau de pe drum sunt, de asemenea, potrivite pentru sesiuni scurte de exerciții fizice. De exemplu: urcă și coboară 10 trepte de zece ori, apoi aleargă în sus și în jos de zece ori. Repetă de mai multe ori.



SĂRITUL CU COARDA

Săritul cu coarda este un exercițiu dovedit și destul de solicitant. Dacă nu aveți o coardă, puteți folosi și o bucată de sfoară.



FITNESS MEDZI ŠTYRMI STENAMI

Pohyb je elixír života. Vďaka nemu sme fyzicky aj duševne fit. Každý, kto sa pravidelne hýbe a občas opustí svoju komfortnú zónu, je zaťažiteľnejší, odolnejší a užíva si plusy v oblasti zdravia a kvality života. Najzdravší je pohyb vonku na čerstvom vzduchu. Ale aj vaše (vlastné) štyri steny sa dajú premeniť na improvizovanú telocvičňu bez väčšej námahy a náradia. Tu je niekoľko tipov na konštruktívne a relaxačné cvičenia, ktoré sa dajú ľahko implementovať aj počas poskytovania starostlivosti.

DREPY

Tradičný drep – pre drepy sa čoraz častejšie používa anglický výraz squat – je skutočne univerzálnym cvikom. Dá sa robiť kedykoľvek a kdekoľvek a dá sa aj obmieňať. Dôležité je robiť cviky opatrne a presne a časom dávku zvyšovať. Správne prevedenie a množstvo cvikov nájdete na internete. Veľmi intenzívne je tiež stráviť v zjazdovej polohe čo najdlhšie.

ZHYB

Zhyby alebo kliky sú tiež tradičné gymnastické a kondičné cvičenie s množstvom variácií. Dá sa absolvovať bez pomôcky a predovšetkým posilňuje svaly ramien, rúk a hrudníka. Začiatocníci a ľudia, ktorí si to chcú trochu uľahčiť, môžu zhyb cvičiť aj v stoji pri stene alebo na zárubni. Rady a tipy sú na internete.

BRUŠÁKY

Ďalšou klasikou fitness kultúry sú brušáky (anglicky crunches). V ľahu na chrbte (najlepšie na podložke) s pokrčenými kolenami a rukami zopnutými za krkom, pomaly zdvíhajte lopatky. Šetrnejšie k chrbtici ako kedysi bežne predpísovaný sed-ľah.

PRI ČISTENÍ ZUBOV

Pri čistení zubov sa postavte na špičky a potom znovu na celé chodidlo, pričom tento pohyb opakujte po celú dobu. Prípadne môžete stiahnuť brušné svaly, na chvíľu ich podržať, uvoľniť a toto cvičenie niekoľkokrát zopakovať.

IMPROVIZÁCIA

V každej domácnosti sa nájdu predmety, ktoré sa dajú ľahko premeniť na fitness zariadenia. A aj vlastné telo je už malá pojazdná posilňovňa. PET fľaše naplnené vodou sú vhodné ako závažia, s ktorými môžeme robiť cviky s činkami. Stoličku možno použiť aj ako cvičebné zariadenie: Sadnite si napríklad na okraj stoličky, položte obe chodidlá na podlahu, potom jednu nohu natiahnite vodorovne, pričom napínajte stehenné svaly a udržiavajte napätie, potom sa znova postavte na zem, uvoľnite a cvičenie niekoľkokrát zopakujte. Alebo: Obidve päty pomaly zdvíhajte z podlahy. Napnite lýtkové svaly, držte

polohu, opäť ich spustite a cvik zopakujte.

SCHODISKOVÉ ŠPORTY

Schody v dome alebo na cestách sú vhodné aj pre krátke jednotky so zaťažením. Napríklad: Chodte 10 schodov hore a dole a potom bežte 10-krát hore a dole. Opakujte častejšie.

SKÁKANIE CEZ ŠVIHADLO

Skákanie cez švihadlo je osvedčený ale pomerne náročný cvik. Ak nemáte k dispozícii vhodné švihadlo, môžete si pomôcť aj kúskom šnúry na bielizeň.



MOZGÁS NÉGY FAL KÖZÖTT

A mozgás az élet elixírje. A mozgás testileg és lelkileg is fitté tesz minket. Aki rendszeresen mozog, és időnként elhagyja a komfortzónáját, az ellenállóbb, strapabíróbb és élvezi az egészség és jobb egészségnek és életminőségnek örvend. Legegészségesebb a testmozgás, ha kint a friss levegőn történik. De akár a (saját) négy falunk is válhat rögtönzött edzőteremmé nagyobb erőfeszítés és átalakítás nélkül. Íme néhány tipp a testépítő és ellazító gyakorlatokhoz, amelyek a gondozási munka során is könnyen megvalósíthatók.

GUGGOLÁS

A hagyományos guggolás – amire egyre gyakrabban használnák az angol squat kifejezést – igazi univerzális gyakorlat. Bármikor és bárhol elvégezhető és módosítható is. Fontos, hogy a gyakorlatokat gondosan és pontosan végezzük, és az ismétlések számát idővel növeljük. Az interneten megtalálható a gyakorlat helyes kivitelezése és számos változata. Nagyon intenzív megterhelést jelent, ha addig marad meg a guggoló pózban, ameddig bírja.

FEKVŐTÁMASZ

A fekvőtámasz (angolul push-up vagy press-up) szintén hagyományos torna- és fitnessgyakorlat, amelynek számos változata létezik. Ez segédeszközök nélkül is végezhető, és elsősorban a váll-, a kar- és a mellkasi izmokat erősíti. A kezdők és azok, akik egy kicsit könnyebbre szeretnék venni a figurát, a fekvőtámaszt a falnak vagy az ajtókeretnek támaszkodva, álló helyzetben is gyakorolhatják. Számos javaslat és tipp is található az interneten.

HASPRÉS (CRUNCH)

A fitnesskultúra másik klasszikusa a hasprés (angol crunch). Hanyatt fekve (legjobb szivacsos) hajlított térdel és a nyak mögött összekulcsolt kezekkel lassan emelje fel a lapockáit. Ez kíméletesebb a gerincnek, mint a korábban gyakran alkalmazott felülés.



FOGMOSÁS KÖZBEN

Álljon lábujjhegyre, majd ereszkedjen vissza fogmosás közben, és ismétlje meg ezt a mozdulatot. Alternatívaként megfeszítheti a hasizmokat egy pillanatra, majd lazít. Ismétlje meg ezt a gyakorlatot többször.

IMPROVIZÁCIÓ

Minden háztartásban vannak olyan tárgyak, amelyek könnyedén átalakíthatók fitnessgéppé. Tulajdonképpen a saját testünk is egy kis mobil edzőterem. A vízzel töltött PET-pa-

lackokat lehet súlyzóknak használni, így súlyzós gyakorlatokat is végezhetünk. Egy szék is használható edzőeszközként: üljön a szék szélére, tegye mindkét lábát a padlóra, majd nyújtsa ki az egyik lábát vízszintesen, miközben megfeszíti a comb izmait és így marad, majd tegye le vissza lábát a padlóra, lazítson és ismétlje meg a gyakorlatot többször.

Vagy: lassan emelje fel mindkét sarkát a padlóról. Feszítse meg a vádliizmokat, tartsa a pozíciót, tegye le ismét a sarkát, és ismétlje meg a gyakorlatot.

LÉPCSŐZÉS

A házban vagy a házán kívül található lépcsők szintén alkalmasak rövid edzésre. Például: menjen fel és le 10 lépcsőfokot tízszer, majd tízszer menjen fel gyorsan és ismét le. Ismétlje meg gyakran.

UGRÁLÓKÖTELEZÉS

Az ugrálókötélvezés bevált és megerőltető gyakorlat. Ha nincs megfelelő kötél otthon, akkor egy ruhaszárító kötéllel is edzhet.



BEWEGUNGSEMPFEHLUNG

Um ihre Gesundheit zu fördern und aufrechtzuerhalten sollten Erwachsene zwischen 18 und 65

- » an 2 oder mehr Tagen der Woche muskelkräftigende Übungen durchführen, bei denen alle großen Muskelgruppen berücksichtigt werden
- » **UND** mindestens 150 bis 300 Minuten (also 2 ½ bis 5 Stunden) pro Woche ausdauerorientierte Bewegung mit mittlerer Intensität
- » **ODER** 75 Minuten bis 150 Minuten (also 1 ¼ bis 2 ½ Stunden) pro Woche ausdauerorientierte Bewegung mit höherer Intensität
- » **ODER** eine entsprechende Kombination aus ausdauerorientierter Bewegung mit mittlerer und höherer Intensität durchführen.

Einen zusätzlichen gesundheitlichen Nutzen können Erwachsene erzielen, wenn sie den Bewegungsumfang über 300 Minuten pro Woche steigern. Wobei Bewegungen mit mittlerer und höherer Intensität wieder kombiniert werden können.

(Quelle: gesundheit.gv.at)

TIPP: Muskelbewegungen, wie sie beim Krafttraining ausgeführt werden, können dazu beitragen, Knochenmasse und Knochendichte aufzubauen.

ACHTUNG: Vor den Übungen aufs Aufwärmen nicht vergessen!



POHYBOVÉ ODPORÚČANIE

Pre podporu a udržanie zdravia by mali dospeli vo veku 18 až 65 rokov

- » cvičiť 2 alebo viac dní v týždni posilňovacie cvičenia zamerané na všetky hlavné svalové skupiny
- » **A** aspoň 150 až 300 minút (t.j. 2,5 až 5 hodín) týždenne venovať stredne intenzívne pohybu
- » **ALEBO** 75 až 150 minút (t.j. 1 ¼ až 2 ½ hodiny) týždenne vysoko intenzívne pohybu
- » **ALEBO** vykonávať vhodnú kombináciu vytrvalostne orientovaného pohybu so strednou a vyššou intenzitou.

Dospelí môžu dosiahnuť ďalší prínos pre zdravie zvýšením rozsahu pohybu nad 300 minút týždenne. Pričom opäť možno kombinovať pohyb so strednou a vysokou intenzitou.

(Zdroj: gesundheit.gv.at)

TIP: Svalové pohyby, ako napríklad tie, ktoré sa vykonávajú počas silového tréningu, môžu pomôcť k vybudovaniu kostnej hmoty a hustoty kostí.

POZOR: Pred cvičením sa nezabudnite rozcvičiť!



RECOMANDARE DE MIȘCARE

Pentru a-și promova și menține sănătatea adulții cu vârste cuprinse între 18 și 65 de ani ar trebui

- » Să facă exerciții de întărire a mușchilor 2 sau mai multe zile pe săptămână, vizând toate grupele musculare majore.
- » **ȘI** cel puțin 150 până la 300 de minute (adică 2 ½ până la 5 ore) pe săptămână de exerciții fizice de intensitate moderată orientate pe rezistență.
- » **SAU** 75 de minute până la 150 de minute (adică 1 ¼ până la 2 ½ ore) pe săptămână de exerciții de mare intensitate orientate spre rezistență.
- » **SAU** o combinație optimă de exerciții de rezistență de intensitate moderată și de intensitate mai mare.

Adulții pot obține beneficii suplimentare pentru sănătate prin creșterea timpului de activitate fizică peste 300 de minute pe săptămână. Astfel, se pot îmbina și mai bine mișcările cu intensitate medie și mare. (Sursa: gesundheit.gv.at)

PONT: Mișcările musculare, cum ar fi cele efectuate în timpul antrenamentului de forță, pot ajuta la dezvoltarea masei și densității osoase.

ATENȚIE: Nu uitați să vă încălziți înainte de a face mișcare!



TIPPEK

Egészségünk előmozdítása és megőrzése érdekében a 18 és 65 év közötti felnőtteknek

- » a hét két napján vagy többször izomerősítő gyakorlatokat kell végezniük, minden nagyobb izomcsoportot megcélözva.
- » **EZENKÍVÜL** hetente legalább 150-300 perc (azaz két és fél – öt óra) közepes intenzitású állóképesség-orientált edzést;
- » **VAGY** heti 75 perctől 150 percig terjedő (azaz egy és egynegyed – két óra) nagy intenzitású állóképesség-orientált edzést;
- » **VAGY** az állóképesség-orientált gyakorlatok ezzel egyenlő kombinációját végezze mérsékelt és nagyobb intenzitással.

A felnőttek egészsége még jobban profitál belőle, ha a fizikai aktivitás mennyiségét heti 300 perc fölé növelik. A közepes és nagy intenzitású edzés itt is kombinálható.

(Forrás: gesundheit.gv.at)

TIPP: az erőnléti edzés során végzett izommozgás segíthet a csonttömeg és a csontsűrűség növelésében.

FIGYELEM: edzés előtt ne felejtse el bemelegíteni!

Wertschätzung als Schlüssel zur Attraktivität



Die Corona-Pandemie hat unser Leben aus dem Gleichgewicht gebracht. Sie hat alte Selbstverständlichkeiten und Gewissheiten erschüttert und uns und unsere zwischenmenschlichen, wirtschaftlichen, gesellschaftlichen, aber auch zwischenstaatlichen Beziehungen auf die Probe gestellt. Freundschaften und Beziehungen gingen in die Brüche, Grenzen wurden geschlossen, Lieferketten unterbrochen, Lockdowns und Quarantänemaßnahmen verhängt. Viele Branchen waren und sind in dieser schwierigen Zeit besonders betroffen, viele auch ganz besonders gefordert. Menschen in der Pflege und in der Betreuung – nicht nur im medizinischen Bereich, sondern auch und gerade in der Betreuung von Menschen zu Hause in ihren eigenen vier Wänden – haben in dieser Phase besonders viel Verantwortung übernommen. Manchen ist die Last zu groß geworden, manchen auch die Wertschätzung ihrer Leistungen zu gering erschienen. Die 24-Stunden-Betreuung durch selbstständige Betreuer*innen hat sich auch in dieser schwierigen Zeit als stabile Säule erwiesen. Wertschätzung, attraktive Rahmenbedingungen und faire Vergütung für erbrachte Leistungen im Rahmen des Leistbaren sind Voraussetzung dafür, dass diese Säule auch in Zukunft trägt. Dafür setzen wir uns ein.



APRECIEREA CA CHEIE A ATRACTIVITĂȚII

Pandemia Corona ne-a dezecilibrat viețile. A zdruncinat vechile presupuneri și certitudini și ne-a pus la încercare pe noi și relațiile noastre interpersonale, economice, sociale, dar și interguvernamentale. Prietenii și relațiile au fost distruse, granițele au fost închise, lanțurile de aprovizionare au fost întrerupte, au fost impuse restricții și carantine. Multe sectoare au fost și sunt deosebit de afectate în această perioadă dificilă, multe dintre ele fiind, de asemenea, deosebit de solicitate. Persoanele care lucrează în

domeniul asistenței medicale și al îngrijirii – nu numai în domeniul medical, ci și, mai ales, în îngrijirea oamenilor la domiciliu – și-au asumat o responsabilitate deosebit de mare în această perioadă. Pentru unii, povara a devenit prea mare, iar pentru alții, aprecierea serviciilor lor a părut, de asemenea, prea mică. Îngrijirea 24 de ore din 24 oferită de îngrijitorii și îngrijitoarele independenți s-a dovedit a fi un pilon stabil chiar și în această perioadă dificilă. Aprecierea, condițiile-cadru atractive și remunerarea echitabilă a serviciilor prestate în limita posibilităților sunt condiții prealabile pentru ca acest pilon să fie durabil și în viitor. Ne-am angajat să facem acest lucru.



OCENENIE AKO KLÚČ K ATRAKTIVITE

Pandémia koronavírusu vyviedla naše životy z rovnováhy. Otriasla starými samozrejmosťami a istotami a podrobila skúške nás a naše medziľudské, ekonomické, sociálne a medzinárodné vzťahy. Rozpadli sa priateľstvá a vzťahy, zatvorili sa hranice, narušili sa dodávateľské reťazce, zaviedli sa blokády a karanténne opatrenia. Mnohé priemyselné odvetvia boli a sú v tejto ťažkej dobe obzvlášť zasiahnuté a mnohé z nich sú mimoriadne ohrozené. Ľudia v oblasti poskytovania starostlivosti a ošetrovateľských služieb – nielen v oblasti medicíny, ale aj a najmä v oblasti domácej starostlivosti – prevzali v tejto fáze veľkú zodpovednosť. Pre niektorých je bremeno príliš veľké a pre niektorých sa zdalo ocenenie ich výkonu príliš nízke. 24-hodinová starostlivosť poskytovaná nezávislými opatrovateľmi a opatrovateľkami sa aj v týchto ťažkých časoch ukázala ako stabilný pilier. Ocenenie, atraktívne rámcové podmienky a spravodlivé odmeňovanie za služby poskytované v rámci dostupných možností sú predpokladom na to, aby tento pilier obstál aj v budúcnosti. To je to, za čím si stojíme.



AZ ÖNMEGBECSÜLÉS MINT A VONZERŐ KULCSA

A koronajárvány kibillentette életünket egyensúlyából. Megrázta a hagyományos vélekedésünket és a világba vetett bizalmunkat, próbára tett minket és személyes, gazdasági, társadalmi és a nemzetközi állami kapcsolatainkat is. Barátságok és kapcsolatok szakadtak meg, határokat zártak le, ellátási láncok maradtak el, lezárásokat és karanténokat rendeltek el. Sok iparágat különösen nehezen érintett és érint ez a megterhelő időszak és állított különösen nagy kihívások elé. Az ápolásban és gondozásban dolgozókra – nemcsak az orvosi területen, hanem különösen az emberek otthoni, saját négy fal között történő ellátásában – különösen nagy felelősséget nehezített ebben az időszakban. Egyesek számára a teher túlságosan nagyra nőtt, mások pedig úgy látják, hogy munkájukat nem becsülik meg eléggé. Az egyéni vállalkozóként dolgozó gondozók által biztosított 24 órás ellátás szilárd támogatást nyújtott még ezekben a nehéz időkben is. A megbecsülés, a vonzó munkafeltételek és a nyújtott szolgáltatások méltányos díjazása előfeltételei annak, hogy ez a támogatás a jövőben is fenntartható legyen. Mi emellett kötelezzük el magunkat.



Ihr Andreas Herz
Fachverbandsobmann
Președintele asociației
Predseda odborného združenia
Szövetségi elnök

Let's cook Kartoffelgratin

CARTOFI GRATINAȚI / GRATINOVANÉ ZEMIAKY / BURGONYAGRATIN



REZEPT VON
WWW.FRAG-MUTTI.DE



ZUTATEN FÜR 4 PORTIONEN

- » 500 g Kartoffeln (festkochend)
- » 200 ml Sahne
- » 1 TL Butter
- » 1 Knoblauchzehe
- » etwas geriebene Käse (Gouda, Emmentaler)
- » Salz, Pfeffer

ZUBEREITUNG

Die Sahne mit Salz und Pfeffer aufkochen lassen, Knoblauchzehe pressen und zugeben. Kartoffeln in dünne Scheiben schneiden und kurz mit aufkochen lassen.

Auflaufform mit Butter einfetten, Kartoffel-Sahne-Mischung einfüllen und mit Käse bestreuen. Bei 200°C auf der mittleren Schiene im Backofen 20 Minuten backen.

Noch heiß mit grünem Salat servieren.



SUROVINY NA 4 PORCIE

- » 500 g zemiakov (šalátové)
- » 200 ml smotany
- » 1 ČL masla
- » 1 strúčik cesnaku
- » trochu strúhaného syra (gouda, ementál)
- » soľ, korenie

PRÍPRAVA

Smotanu so soľou a korením privedte do varu, prelisujte a pridajte strúčik cesnaku. Zemiaky nakrájajte na tenké plátky a krátko povarte spolu so smotanou.

Zapekáciu misu vymastite maslom, naplňte zmesou zemiakov a smotany a posypte syrom. Pečte v rúre na strednej pričke 20 minút pri teplote 200 °C.

Podávajte horúce so zeleným šalátom.



INGREDIENTE PENTRU 4 PORȚII

- » 500 g cartofi (cerosi)
- » 200 ml smântână
- » 1 lingură de unt
- » 1 cățel de usturoi
- » niște brânză rasă (Gouda, Emmental)
- » sare și piper

MOD DE PREPARARE

Smântâna se fierbe cu sare și piper, se pisează cățelul de usturoi și se adaugă. Se taie cartofii în felii subțiri și se pun la fiert pentru scurt timp.

Se unge tava cu unt, se toarnă amestecul de cartofi și smântână și se presară brânza. Se coace în cuptor la 200°C, pe raftul din mijloc, timp de 20 de minute.

Se servește fierbinte cu o salată verde



HOZZÁVALÓK 4 SZEMÉLYRE

- » 500 g burgonya (főzni való)
- » 200 ml tejszín
- » 1 ek vaj
- » 1 gerezd fokhagyma
- » egy kis reszelt sajt (gouda, ementáli)
- » só, bors

ELKÉSZÍTÉS

A tejszínt sóval, borssal felforraltjuk, a fokhagymagerezdeket összepasszírozunk és hozzáadjuk. A burgonyát vékony szeletekre vágjuk, és rövid ideig főzzük a tejszínben.

Az edényt kikenjük vajjal, beletöltjük a burgonya-tejszín keveréket és megszórjuk sajttal. 200 °C-on a sütő közepén 20 percig sütjük.

Forrón tálaljuk zöldsalátával.

Enjoy your meal!

Kontakt



BURGENLAND

Robert-Graf-Platz 1
7000 Eisenstadt
T 05/90907-3140
F 05/90907-3115
E marlene.wiedenhofer@wkbgl.d.at
<http://wko.at/bgld>



KÄRNTEN

Europaplatz 1
9021 Klagenfurt am Wörthersee
T 05 90 90 4 160
F 05 90 904 164
E innungsgruppe7@wkk.or.at
<http://wko.at/ktn/personenbetreuung>



NIEDERÖSTERREICH

Wirtschaftskammer-Platz 1
3100 St. Pölten
T +43 2742 851-19190
F +43 2742 851-19199
E dienstleister.gesundheit@wknoe.at
www.wko.at/noe/personenberatung-personenbetreuung



OBERÖSTERREICH

Hessenplatz 3
4020 Linz
T 05/90909-4145
F 05/90909-4149
E pb@wkoee.at
wko.at/ooe/personenberatung_betreuung



SALZBURG

Julius-Raab-Platz 1
5027 Salzburg
T 0662 8888 279
F 0662 8888 679279
E jhager@wks.at
wko.at/sbg/lsbundpb



STEIERMARK

Körblergasse 111-113
8010 Graz
T 0316/601-530
F 0316/601-424
E dienstleister@wkstmk.at
www.betreuung-stmk.at



TIROL

Wilhelm-Greil-Straße 7
6020 Innsbruck
T 05 90 90 5-1284
F 05 90 90 5-51284
E personenbetreuung@wktirol.at
www.personenberatung-personenbetreuung.at



VORARLBERG

Wichnergasse 9
6800 Feldkirch
T 05522/305-279
F 05522/305-143
E Beratung@wkv.at
www.wkv.at/betreuung



WIEN

Straße der Wiener Wirtschaft 1
1020 Wien
T +43 1 514 50 2302
F 01 514 50 92302
E personenberatung@wkw.at
www.wko.at/wien/personenberatung



IMPRESSUM

Herausgeber und Medieninhaber:
Wirtschaftskammer Österreich
Fachverband Personenberatung
und Personenbetreuung
Wiedner Hauptstraße 63, 1045 Wien
Text: Dr. Wolfgang Wildner
Design: DI (FH) Irene Fauland,
kreativnetzwerk.at
Übersetzung: Institut für
Internationale Übersetzungen
Druck: Druckhaus Thalerhof GesmbH
Fotos: Adobe Stock & Shutterstock



www.daheimbetreut.at